

台名保險經紀人股份有限公司及子公司

合併財務報告暨會計師核閱報告
民國115及114年第1季

地址：台北市中正區館前路49號11樓

電話：(02)5558-5988

§ 目 錄 §

項	目 頁	次	財 務 報 告 附 註 編 號
一、封 面	1		-
二、目 錄	2		-
三、會計師核閱報告	3		-
四、合併資產負債表	4		-
五、合併綜合損益表	5~6		-
六、合併權益變動表	7		-
七、合併現金流量表	8~9		-
八、合併財務報表附註			
(一) 公司沿革	10		一
(二) 通過財務報告之日期及程序	10		二
(三) 新發布及修訂準則及解釋之適用	10~12		三
(四) 重大會計政策之彙總說明	12~13		四
(五) 重大會計判斷、估計及假設不確定性之主要來源	13		五
(六) 重要會計項目之說明	13~33		六~二五
(七) 關係人交易	33~36		二六
(八) 質抵押之資產	36		二七
(九) 重大或有負債及未認列之合約承諾	-		-
(十) 重大之災害損失	-		-
(十一) 重大之期後事項	-		-
(十二) 具重大影響之外幣資產與負債資訊	37		二八
(十三) 附註揭露事項			
1. 重大交易事項相關資訊	37、39		二九
2. 轉投資事業相關資訊	37、40		二九
3. 大陸投資資訊	37~38、41		二九
(十四) 部門資訊	38		三十

會計師核閱報告

台名保險經紀人股份有限公司 公鑒：

前 言

台名保險經紀人股份有限公司及其子公司（台名集團）民國 115 年及 114 年 3 月 31 日之合併資產負債表，暨民國 115 年及 114 年 1 月 1 日至 3 月 31 日之合併綜合損益表、合併權益變動表、合併現金流量表，以及合併財務報表附註（包括重大會計政策彙總），業經本會計師核閱竣事。依證券發行人財務報告編製準則及經金融監督管理委員會認可並發布生效之國際會計準則第 34 號「期中財務報導」編製允當表達之財務報表係管理階層之責任，本會計師之責任係依據核閱結果對合併財務報表作成結論。

範 圍

本會計師係依照核閱準則 2410 號「財務報表之核閱」執行核閱工作。核閱合併財務報表時所執行之程序包括查詢（主要向負責財務與會計事務之人員查詢）、分析性程序及其他核閱程序。核閱工作之範圍明顯小於查核工作之範圍，因此本會計師可能無法察覺所有可藉由查核工作辨認之重大事項，故無法表示查核意見。

結 論

依本會計師核閱結果，並未發現上開合併財務報表在所有重大方面有未依照證券發行人財務報告編製準則及經金融監督管理委員會認可並發布生效之國際會計準則第 34 號「期中財務報導」編製，致無法允當表達台名集團民國 115 年及 114 年 3 月 31 日之合併財務狀況，暨民國 115 年及 114 年 1 月 1 日至 3 月 31 日之合併財務績效及合併現金流量之情事。

勤業眾信聯合會計師事務所
會計師 張 嘉 銘

張嘉銘



金融監督管理委員會核准文號
金管證審字第 1140350638 號

會計師 馬 偉 峻

馬偉峻



金融監督管理委員會核准文號
金管證審字第 1120349008 號

中 華 民 國 1 1 5 年 5 月 7 日

台名保險經紀人股份有限公司及子公司



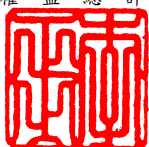
民國 115 年 3 月 31 日暨民國 114 年 12 月 31 日及 3 月 31 日

單位：新台幣仟元

代 碼	資 產	115年3月31日		114年12月31日		114年3月31日	
		金 額	%	金 額	%	金 額	%
流動資產							
1100	現金及約當現金（附註六）	\$ 78,027	10	\$ 44,882	6	\$ 91,075	11
1110	透過損益按公允價值衡量之金融資產－流動（附註七）	164,971	21	174,560	22	136,807	17
1120	透過其他綜合損益按公允價值衡量之金融資產－流動（附註八）	63,175	8	64,024	8	63,706	8
1140	合約資產－流動（附註二十）	39,111	5	39,626	5	40,186	5
1170	應收票據及帳款（附註九及二六）	77,859	10	111,362	14	75,096	9
1200	其他應收款	1,636	-	938	-	2,615	1
1470	其他流動資產	6,000	1	3,376	-	2,333	-
11XX	流動資產總計	<u>430,779</u>	<u>55</u>	<u>438,768</u>	<u>55</u>	<u>411,818</u>	<u>51</u>
非流動資產							
1517	透過其他綜合損益按公允價值衡量之金融資產－非流動（附註八）	69,505	9	64,900	8	100,830	13
1535	按攤銷後成本衡量之金融資產－非流動（附註十）	20,000	3	20,000	3	-	-
1550	採用權益法之投資（附註十二）	3,699	1	3,569	1	3,758	1
1560	合約資產－非流動（附註二十）	26,730	3	29,821	4	42,200	5
1600	不動產及設備（附註十三）	40,875	5	41,095	5	40,746	5
1755	使用權資產（附註十四）	37,895	5	40,690	5	51,286	6
1760	投資性不動產（附註十五）	72,431	9	72,461	9	72,734	9
1805	商 譽	68,537	9	68,537	9	68,537	9
1840	遞延所得稅資產	2,491	-	2,497	-	2,372	-
1920	存出保證金（附註二六）	10,226	1	10,018	1	9,996	1
1990	其他非流動資產	2,702	-	2,764	-	2,271	-
15XX	非流動資產總計	<u>355,091</u>	<u>45</u>	<u>356,352</u>	<u>45</u>	<u>394,730</u>	<u>49</u>
1XXX	資 產 總 計	<u>\$ 785,870</u>	<u>100</u>	<u>\$ 795,120</u>	<u>100</u>	<u>\$ 806,548</u>	<u>100</u>
負債及權益							
流動負債							
2150	應付票據	\$ 3,759	-	\$ -	-	\$ -	-
2200	其他應付款（附註十六）	188,523	24	151,536	19	181,897	22
2230	本期所得稅負債	9,376	1	6,900	1	6,018	1
2280	租賃負債－流動（附註十四及二六）	21,596	3	20,680	3	20,709	3
2399	其他流動負債	8,552	1	10,104	1	9,819	1
21XX	流動負債總計	<u>231,806</u>	<u>29</u>	<u>189,220</u>	<u>24</u>	<u>218,443</u>	<u>27</u>
非流動負債							
2550	負債準備－非流動（附註十七）	12,455	2	12,485	1	11,859	2
2570	遞延所得稅負債	401	-	401	-	303	-
2580	租賃負債－非流動（附註十四及二六）	17,111	2	20,818	3	31,243	4
2610	長期應付款（附註十六）	36,604	5	39,377	5	49,917	6
2645	存入保證金	865	-	661	-	666	-
25XX	非流動負債總計	<u>67,436</u>	<u>9</u>	<u>73,742</u>	<u>9</u>	<u>93,988</u>	<u>12</u>
2XXX	負債總計	<u>299,242</u>	<u>38</u>	<u>262,962</u>	<u>33</u>	<u>312,431</u>	<u>39</u>
歸屬於本公司業主之權益（附註十九）							
3110	普通股股本	250,243	32	250,243	32	250,243	31
3200	資本公積	76,710	10	81,965	10	81,965	10
保留盈餘							
3310	法定盈餘公積	137,883	17	137,883	17	132,316	16
3350	未分配盈餘	28,152	4	72,200	9	14,362	2
3300	保留盈餘總計	166,035	21	210,083	26	146,678	18
3400	其他權益	(6,360)	(1)	(10,133)	(1)	15,231	2
31XX	本公司業主權益總計	<u>486,628</u>	<u>62</u>	<u>532,158</u>	<u>67</u>	<u>494,117</u>	<u>61</u>
3XXX	權益總計	<u>486,628</u>	<u>62</u>	<u>532,158</u>	<u>67</u>	<u>494,117</u>	<u>61</u>
負債與權益總計		<u>\$ 785,870</u>	<u>100</u>	<u>\$ 795,120</u>	<u>100</u>	<u>\$ 806,548</u>	<u>100</u>

後附之附註係本合併財務報告之一部分。

董事長：李正之



經理人：黃俊憲



會計主管：溫馨儀



台名保險經紀人股份有限公司及子公司

合併綜合損益表

民國 115 年及 114 年 1 月 1 日至 3 月 31 日

單位：新台幣仟元，惟
每股盈餘為元

代 碼		115年1月1日至3月31日		114年1月1日至3月31日	
		金 額	%	金 額	%
4000	營業收入(附註二十及二六)	\$ 222,431	100	\$ 219,811	100
5000	營業成本(附註二一)	<u>184,313</u>	<u>83</u>	<u>185,872</u>	<u>85</u>
5950	營業毛利	<u>38,118</u>	<u>17</u>	<u>33,939</u>	<u>15</u>
	營業費用(附註二一及二六)				
6100	推銷費用	3,673	2	2,849	1
6200	管理費用	<u>22,780</u>	<u>10</u>	<u>22,299</u>	<u>10</u>
6000	營業費用合計	<u>26,453</u>	<u>12</u>	<u>25,148</u>	<u>11</u>
6900	營業淨利	<u>11,665</u>	<u>5</u>	<u>8,791</u>	<u>4</u>
	營業外收入及支出				
7010	其他收入(附註二一及二六)	1,327	1	1,502	1
7020	其他利益及損失(附註二一及二六)	359	-	408	-
7050	財務成本(附註二一及二六)	(227)	-	(298)	-
7060	採用權益法認列之關聯企業及合資損益之份額	<u>113</u>	<u>-</u>	<u>149</u>	<u>-</u>
7000	營業外收入及支出合計	<u>1,572</u>	<u>1</u>	<u>1,761</u>	<u>1</u>
7900	稅前淨利	13,237	6	10,552	5
7950	所得稅費用(附註二二)	<u>2,482</u>	<u>1</u>	<u>2,002</u>	<u>1</u>
8200	本期淨利	<u>10,755</u>	<u>5</u>	<u>8,550</u>	<u>4</u>


(接次頁)


(承前頁)

代 碼		115年1月1日至3月31日		114年1月1日至3月31日	
		金 額	%	金 額	%
	其他綜合損益				
8310	不重分類至損益之項目				
8316	透過其他綜合損益 按公允價值衡量 之權益工具投資 未實現評價損益	\$ 3,756	2	(\$ 438)	-
		<u>3,756</u>	<u>2</u>	<u>(438)</u>	<u>-</u>
8360	後續可能重分類至損益 之項目				
8361	國外營運機構財務 報表換算之兌換 差額	17	-	15	-
		<u>17</u>	<u>-</u>	<u>15</u>	<u>-</u>
8300	本期綜合損益(稅 後淨額)	<u>3,773</u>	<u>2</u>	<u>(423)</u>	<u>-</u>
8500	本期綜合損益總額	<u>\$ 14,528</u>	<u>7</u>	<u>\$ 8,127</u>	<u>4</u>
	淨利歸屬於：				
8610	本公司業主	<u>\$ 10,755</u>	<u>5</u>	<u>\$ 8,550</u>	<u>4</u>
	綜合損益總額歸屬於：				
8710	本公司業主	<u>\$ 14,528</u>	<u>7</u>	<u>\$ 8,127</u>	<u>4</u>
	每股盈餘(附註二三)				
9750	基 本	<u>\$ 0.43</u>		<u>\$ 0.34</u>	
9850	稀 釋	<u>\$ 0.43</u>		<u>\$ 0.34</u>	

後附之附註係本合併財務報告之一部分。

董事長：李正之 

經理人：黃俊憲 

會計主管：溫馨儀 

台名保險經紀人股份有限公司及子公司

合併資產負債表

民國 115 年及 114 年 1 月 1 日至 3 月 31 日

單位：新台幣仟元

代碼	歸屬於本公司業主之權益	其 他 權 益 項 目					權 益 總 計			
		普通股本	資本公積	保 留 盈 餘	未 分 配 盈 餘	餘				
		普通股本	資本公積	法定盈餘公積	特別盈餘公積	未分配盈餘	餘	國外營運機構 財務報表換算 之兌換差額	透過其他綜合 損益按公允價值 衡量之權益工具 未實現評價損益	權 益 總 計
A1	114 年 1 月 1 日餘額	\$ 250,243	\$ 88,471	\$ 132,316	\$ -	\$ 56,862		(\$ 82)	\$ 15,736	\$ 543,546
B5	113 年度盈餘指撥及分配 本公司股東現金股利	-	-	-	-	(51,050)		-	-	(51,050)
C1	資本公積配發現金股利	-	(6,506)	-	-	-		-	-	(6,506)
D1	114 年 1 月 1 日至 3 月 31 日淨利	-	-	-	-	8,550		-	-	8,550
D3	114 年 1 月 1 日至 3 月 31 日稅後其他綜合損益	-	-	-	-	-		15	(438)	(423)
D5	114 年 1 月 1 日至 3 月 31 日綜合損益總額	-	-	-	-	8,550		15	(438)	8,127
Z1	114 年 3 月 31 日餘額	\$ 250,243	\$ 81,965	\$ 132,316	\$ -	\$ 14,362		(\$ 67)	\$ 15,298	\$ 494,117
A1	115 年 1 月 1 日餘額	\$ 250,243	\$ 81,965	\$ 137,883	\$ -	\$ 72,200		(\$ 87)	(\$ 10,046)	\$ 532,158
B5	114 年度盈餘指撥及分配 本公司股東現金股利	-	-	-	-	(54,803)		-	-	(54,803)
C1	資本公積配發現金股利	-	(5,255)	-	-	-		-	-	(5,255)
D1	115 年 1 月 1 日至 3 月 31 日淨利	-	-	-	-	10,755		-	-	10,755
D3	115 年 1 月 1 日至 3 月 31 日稅後其他綜合損益	-	-	-	-	-		17	3,756	3,773
D5	115 年 1 月 1 日至 3 月 31 日綜合損益總額	-	-	-	-	10,755		17	3,756	14,528
Z1	115 年 3 月 31 日餘額	\$ 250,243	\$ 76,710	\$ 137,883	\$ -	\$ 28,152		(\$ 70)	(\$ 6,290)	\$ 486,628

後附之附註係本合併財務報告之一部分。

董事長：李正之



經理人：黃俊憲



會計主管：溫馨儀



台名保險經紀人股份有限公司及子公司

合併現金流量表

民國 115 年及 114 年 1 月 1 日至 3 月 31 日

單位：新台幣仟元

代 碼		115年1月1日 至3月31日	114年1月1日 至3月31日
	營業活動之現金流量		
A10000	本期稅前淨利	\$ 13,237	\$ 10,552
A20010	收益費損項目：		
A20100	折舊費用	6,526	6,532
A20200	攤銷費用	63	133
A20300	呆帳損失	210	105
A20400	透過損益按公允價值衡量金融 資產之淨損益	(457)	(390)
A20900	財務成本	227	298
A21200	利息收入	(736)	(912)
A22300	採用權益法之關聯企業及合資 損益份額	(113)	(149)
A29900	提列負債準備	514	580
A29900	租賃修改損益	-	2
A29900	其他收入	(2)	(2)
A30000	營業資產及負債之淨變動數		
A31125	合約資產	3,606	3,133
A31150	應收票據及帳款	33,503	34,272
A31180	其他應收款	(188)	(142)
A31240	其他流動資產	(2,624)	1,272
A32130	應付票據	3,759	(70)
A32180	其他應付款項	(25,844)	(24,862)
A32200	負債準備	(544)	(428)
A32230	其他流動負債	(1,552)	(372)
A33000	營運產生之現金流入	29,585	29,552
AAAA	營業活動之淨現金流入	29,585	29,552
	投資活動之現金流量		
B00100	取得透過損益按公允價值衡量之金 融資產	(15,000)	-
B00200	處分透過損益按公允價值衡量之金 融資產	25,046	-
B02700	購置不動產及設備	(593)	(325)


(接次頁)

(承前頁)

代 碼		115年1月1日 至3月31日	114年1月1日 至3月31日
B03700	存出保證金增加	(\$ 208)	(\$ 4)
B06700	其他非流動資產增加	(1)	(265)
B07500	收取之利息	16	17
BBBB	投資活動之淨現金流入(出)	<u>9,260</u>	<u>(577)</u>
	籌資活動之現金流量		
C03100	存入保證金增加	204	4
C04020	租賃負債本金償還	(5,679)	(5,410)
C05600	支付之利息	(225)	(296)
CCCC	籌資活動之淨現金流出	<u>(5,700)</u>	<u>(5,702)</u>
EEEE	現金及約當現金淨增加	33,145	23,273
E00100	期初現金及約當現金餘額	<u>44,882</u>	<u>67,802</u>
E00200	期末現金及約當現金餘額	<u>\$ 78,027</u>	<u>\$ 91,075</u>

後附之附註係本合併財務報告之一部分。

董事長：李正之



經理人：黃俊憲



會計主管：溫馨儀



台名保險經紀人股份有限公司及子公司

合併財務報表附註

民國 115 年及 114 年 1 月 1 日至 3 月 31 日

(除另註明外，金額以新台幣仟元為單位)

一、公司沿革

台名保險經紀人股份有限公司(以下稱「本公司」)於 91 年 10 月依公司法規定正式設立，主要營業項目係經營人身保險與財產保險經紀業務，已依規定投保保險經紀人專業責任保險、保險經紀人保證保險及繳存保證金。本公司股票自 103 年 10 月 28 日起在財團法人中華民國證券櫃檯買賣中心上櫃。

本合併財務報告係以本公司之功能性貨幣新台幣表達。

二、通過財務報告之日期及程序

本合併財務報告於 115 年 5 月 7 日經董事會通過。

三、新發布及修訂準則及解釋之適用

(一) 初次適用金融監督管理委員會(以下稱「金管會」)認可並發布生效之國際財務報導準則(IFRS)、國際會計準則(IAS)、解釋(IFRIC)及解釋公告(SIC)(以下稱「IFRS 會計準則」)

適用修正後之金管會認可並發布生效之 IFRS 會計準則未造成合併公司會計政策之重大變動。

(二) IASB 已發布但尚未經金管會認可並發布生效之 IFRS 會計準則

<u>新發布 / 修正 / 修訂準則及解釋</u>	<u>IASB 發布之生效日(註1)</u>
IFRS 10 及 IAS 28 之修正「投資者與其關聯企業或合資間之資產出售或投入」	未定
IFRS 18 「財務報表中之表達與揭露」	2027 年 1 月 1 日 (註 2)
IFRS 19 「不具公共課責性之子公司：揭露」(含 2025 年之修正)	2027 年 1 月 1 日
IAS 21 之修正「換算為高度通貨膨脹之表達貨幣」	2027 年 1 月 1 日

註 1：除另註明外，上述新發布 / 修正 / 修訂準則或解釋係於各該日期以後開始之年度報導期間生效。

註 2：金管會於 114 年 9 月 25 日宣布我國企業應自 117 年 1 月 1 日適用 IFRS 18，亦得於金管會認可 IFRS 18 後，選擇提前適用。
IFRS 18「財務報表中之表達與揭露」及相關配套修正

IFRS 18 將取代 IAS 1「財務報表之表達」，該準則主要變動包括：

- 合併公司應評估是否具有投資於特定類型之資產及提供融資予客戶之特定主要經營活動，據以將損益表之收益及費損項目分為營業、投資、籌資、所得稅及停業單位種類。
- 損益表應列報營業損益、籌資前稅前損益以及損益之小計及總計。
- 提供指引以強化彙總及細分規定：合併公司須辨認個別交易或其他事項所產生之資產、負債、權益、收益、費損及現金流量，並以共同特性為基礎進行分類與彙總，俾使主要財務報表列報之各單行項目至少具有一項類似特性。具有非類似特性之項目於主要財務報表及附註中應予細分。合併公司僅於無法找出較具資訊性之標示時，始將該等項目標示為「其他」。
- 增加管理階層定義之績效衡量之揭露：合併公司於進行財務報表外之公開溝通，以及向財務報表使用者溝通對合併公司整體財務績效某一層面之管理階層觀點時，應於財務報表單一附註揭露管理階層定義之績效衡量相關資訊，包括該衡量之描述、如何計算、其與 IFRS 會計準則明定之小計或總計之調節以及相關調節項目之所得稅與非控制權益影響等。

此外，IAS 7「現金流量表」進行以下配套修正：

- 合併公司以間接法編製營業活動之現金流量時，應以營業損益作為調節起始點。
- 合併公司收取之利息及股利應分類為投資活動，而支付之利息及股利應分類為籌資活動。若合併公司經評估具有特定主要經營活動，須考量損益表中列報股利收入、利息收入及利息費用之種類，據以決定收取股利、收取利息及支付利息於現金流量表中之分類，惟上述各項現金流量僅能各自分類於現金流量表之單一活動中。

截至本合併財務報告通過發布日止，合併公司仍持續評估各號準則、解釋之修正對財務狀況與財務績效之影響，相關影響待評估完成時予以揭露。

四、重大會計政策之彙總說明

(一) 遵循聲明

本合併財務報告係依照證券發行人財務報告編製準則及經金管會認可並發布生效之 IAS 34「期中財務報導」編製。本合併財務報告並未包含整份年度財務報告所規定之所有 IFRS 會計準則揭露資訊。

(二) 編製基礎

除按公允價值衡量之金融工具及按確定福利義務現值減除計畫資產公允價值認列之淨確定福利負債（資產）外，本合併財務報告係依歷史成本基礎編製。

公允價值衡量依照相關輸入值之可觀察程度及重要性分為第 1 等級至第 3 等級：

1. 第 1 等級輸入值：係指於衡量日可取得之相同資產或負債於活躍市場之報價（未經調整）。
2. 第 2 等級輸入值：係指除第 1 等級之報價外，資產或負債直接（亦即價格）或間接（亦即由價格推導而得）之可觀察輸入值。
3. 第 3 等級輸入值：係指資產或負債之不可觀察之輸入值。

(三) 合併基礎

本合併財務報告係包含本公司及由本公司所控制個體（子公司）之財務報告。合併綜合損益表已納入被收購或被處分子公司於當期自收購日起或至處分日止之營運損益。子公司之財務報告已予調整，以使其會計政策與合併公司之會計政策一致。於編製合併財務報告時，各個體間之交易、帳戶餘額、收益及費損已全數予以銷除。子公司之綜合損益總額係歸屬至本公司業主及非控制權益，即使非控制權益因而成為虧損餘額。

當合併公司對子公司所有權權益之變動未導致喪失控制者，係作為權益交易處理。合併公司及非控制權益之帳面金額已予調整，以反映其於子公司相對權益之變動。非控制權益之調整金額與所支付或收取對價之公允價值間之差額，係直接認列為權益且歸屬於本公司業主。

子公司明細、持股比率及營業項目，參閱附註十一「子公司」及附表二。

(四) 其他重大會計政策

除下列說明外，請參閱 114 年度合併財務報告之重大會計政策彙總說明。

1. 確定福利退職後福利

期中期間之退休金成本係採用前一年度結束日依精算決定之退休金成本率，以年初至當期末為基礎計算，並針對本期之重大市場波動，及重大計畫修正、清償或其他重大一次性事項加以調整。

2. 所得稅費用

所得稅費用係當期所得稅及遞延所得稅之總和。期中期間之所得稅係以年度為基礎進行評估，以預期年度總盈餘所適用之稅率，就期中稅前利益予以計算。

五、重大會計判斷、估計及假設不確定性之主要來源

請參閱 114 年度合併財務報告之重大會計判斷、估計及假設不確定性主要來源說明。

六、現金及約當現金

	115年3月31日	114年12月31日	114年3月31日
庫存現金及週轉金	\$ 158	\$ 151	\$ 158
銀行支票及活期存款	<u>77,869</u>	<u>44,731</u>	<u>90,917</u>
	<u>\$ 78,027</u>	<u>\$ 44,882</u>	<u>\$ 91,075</u>

七、透過損益按公允價值衡量之金融工具－流動

	<u>115年3月31日</u>	<u>114年12月31日</u>	<u>114年3月31日</u>
<u>強制透過損益按公允價值</u>			
<u> 衡量</u>			
基金受益憑證	\$ 112,435	\$ 121,733	\$ 49,818
金融債券	19,876	19,985	44,938
公司債券	<u>32,660</u>	<u>32,842</u>	<u>42,051</u>
	<u>\$ 164,971</u>	<u>\$ 174,560</u>	<u>\$ 136,807</u>

八、透過其他綜合損益按公允價值衡量之金融資產

	<u>115年3月31日</u>	<u>114年12月31日</u>	<u>114年3月31日</u>
<u>流 動</u>			
<u> 國內投資</u>			
上市（櫃）股票			
協益電子股份有限 公司	\$ 19,474	\$ 19,792	\$ 23,488
台中商業銀行股份 有限公司	<u>43,701</u>	<u>44,232</u>	<u>40,218</u>
	<u>\$ 63,175</u>	<u>\$ 64,024</u>	<u>\$ 63,706</u>
<u> 非流動</u>			
<u> 國內投資</u>			
未上市（櫃）股票			
文鼎創業投資股份 有限公司	\$ 29,742	\$ 27,014	\$ 55,610
誠鼎創業投資股份 有限公司	<u>39,763</u>	<u>37,886</u>	<u>45,220</u>
	<u>\$ 69,505</u>	<u>\$ 64,900</u>	<u>\$ 100,830</u>

合併公司依中長期策略目的投資上述公司之普通股，並預期透過長期投資獲利。合併公司管理階層認為若將該等投資之短期公允價值波動列入損益，與前述長期投資規劃並不一致，因此選擇指定該等投資為透過其他綜合損益按公允價值衡量。

九、應收票據及帳款

	<u>115年3月31日</u>	<u>114年12月31日</u>	<u>114年3月31日</u>
應收票據	\$ 4,414	\$ 4,606	\$ 2,785
應收帳款	<u>73,445</u>	<u>106,756</u>	<u>72,311</u>
	<u>\$ 77,859</u>	<u>\$ 111,362</u>	<u>\$ 75,096</u>

合併公司對服務提供之平均授信期間為發票開立日起 30 天，於決定應收帳款可回收性時，合併公司於資產負債表日會逐一複核應收帳款自原始授信日至資產負債表日信用品質之任何改變，以確保無法回收之應收款項已提列適當減損損失，據此合併公司管理階層認為合併公司之信用風險非屬顯著。

合併公司採用 IFRS 9 之簡化作法按存續期間預期信用損失認列應收帳款之備抵損失，合併公司之主要銷售客戶為國內信用品質良好之保險公司，考量保險公司付款情形且過去未有違約紀錄，故以應收帳款逾期天數訂定之預期信用損失率為 0%。

合併公司未有應收帳款逾期之情形，合併公司於 115 年 3 月 31 日暨 114 年 12 月 31 日及 3 月 31 日經評估備抵呆帳損失皆為 0 元。

十、按攤銷後成本衡量之金融資產

	<u>115年3月31日</u>	<u>114年12月31日</u>	<u>114年3月31日</u>
國內投資			
公司債	<u>\$ 20,000</u>	<u>\$ 20,000</u>	<u>\$ -</u>

合併公司於 114 年 5 月按面額 20,000 仟元購買公司債，到期日為 124 年 5 月 23 日，票面利率為 4.2%。

十一、子 公 司

(一) 列入合併財務報告之子公司

本合併財務報告編製主體如下：

投資公司名稱	子 公 司 名 稱	業 務 性 質	所 持 股 權 百 分 比		
			115年 3月31日	114年 12月31日	114年 3月31日
台名保險經紀人股份有限公司	利可安保險經紀人股份有限公司	保險經紀	100	100	100

(二) 未列入合併財務報告之子公司：無。

十二、採用權益法之投資

	115年3月31日	114年12月31日	114年3月31日
個別不重大之關聯企業			
全家安心股份有限公司	\$ 2,960	\$ 2,792	\$ 2,764
上海台名保險代理有限公司	739	777	994
江蘇台名保險代理有限公司	-	-	-
	<u>\$ 3,699</u>	<u>\$ 3,569</u>	<u>\$ 3,758</u>

(一) 本公司於資產負債表日對關聯企業之所有權權益及表決權百分比如下：

公 司 名 稱	115年3月31日	114年12月31日	114年3月31日
全家安心股份有限公司	14.79%	14.79%	14.79%
上海台名保險代理有限公司	14.94%	14.94%	14.94%
江蘇台名保險代理有限公司	24.90%	24.90%	24.90%

合併公司因考量於全家安心股份有限公司與上海台名保險代理有限公司各擔任一席董事，故判斷對該等公司仍具重大影響力。

本公司於民國 115 年 5 月 7 日經董事會決議通過辦理轉投資公司江蘇台名保險代理有限公司之解散清算案。因本公司對關聯企業之損失份額超過其在該關聯企業之權益，即停止認列進一步之損失，故對本公司財務報表尚無重大影響。

上述關聯企業之業務性質、主要營業場所及公司註冊之國家資訊，請參閱附表二「被投資公司資訊、所在地區...等相關資訊」及附表三「大陸投資資訊」。

(二) 採用權益法之投資損益係依據關聯企業同期間未經會計師核閱之財務報告認列，惟合併公司管理階層認為上述被投資公司財務報告未經核閱，尚不致產生重大影響。

十三、不動產及設備

	自有土地	建築物	其他設備	租賃改良物	合計
<u>成本</u>					
114年1月1日餘額	\$ 21,460	\$ 27,634	\$ 26,066	\$ 36,936	\$ 112,096
增 添	-	-	237	88	325
114年3月31日餘額	<u>\$ 21,460</u>	<u>\$ 27,634</u>	<u>\$ 26,303</u>	<u>\$ 37,024</u>	<u>\$ 112,421</u>
<u>累計折舊</u>					
114年1月1日餘額	\$ -	\$ 11,981	\$ 25,768	\$ 33,026	\$ 70,775
折舊費用	-	234	111	555	900
114年3月31日餘額	<u>\$ -</u>	<u>\$ 12,215</u>	<u>\$ 25,879</u>	<u>\$ 33,581</u>	<u>\$ 71,675</u>
114年3月31日淨額	<u>\$ 21,460</u>	<u>\$ 15,419</u>	<u>\$ 424</u>	<u>\$ 3,443</u>	<u>\$ 40,746</u>
<u>成本</u>					
115年1月1日餘額	\$ 21,460	\$ 27,634	\$ 27,245	\$ 38,950	\$ 115,289
增 添	-	-	593	-	593
115年3月31日餘額	<u>\$ 21,460</u>	<u>\$ 27,634</u>	<u>\$ 27,838</u>	<u>\$ 38,950</u>	<u>\$ 115,882</u>
<u>累計折舊</u>					
115年1月1日餘額	\$ -	\$ 12,917	\$ 26,155	\$ 35,122	\$ 74,194
折舊費用	-	234	101	478	813
115年3月31日餘額	<u>\$ -</u>	<u>\$ 13,151</u>	<u>\$ 26,256</u>	<u>\$ 35,600</u>	<u>\$ 75,007</u>
115年3月31日淨額	<u>\$ 21,460</u>	<u>\$ 14,483</u>	<u>\$ 1,582</u>	<u>\$ 3,350</u>	<u>\$ 40,875</u>

於 115 年及 114 年 1 月 1 日至 3 月 31 日由於並無任何減損跡象，故合併公司並未進行減損評估。

折舊費用係以直線基礎按下列耐用年數計提：

建築物	15至30年
租賃改良物	2至5年
其他設備	2至10年

十四、租賃協議

(一) 使用權資產

	115年3月31日	114年12月31日	114年3月31日
使用權資產帳面金額			
建築物	\$ 37,737	\$ 40,296	\$ 50,182
運輸設備	158	394	1,104
	<u>\$ 37,895</u>	<u>\$ 40,690</u>	<u>\$ 51,286</u>

	115年1月1日 至3月31日	114年1月1日 至3月31日
使用權資產之增添	<u>\$ 2,888</u>	<u>\$ 9,602</u>
使用權資產之折舊費用		
建築物	\$ 5,446	\$ 5,305
運輸設備	<u>237</u>	<u>236</u>
	<u>\$ 5,683</u>	<u>\$ 5,541</u>

(二) 租賃負債

	115年3月31日	114年12月31日	114年3月31日
租賃負債帳面金額			
流動	<u>\$ 21,596</u>	<u>\$ 20,680</u>	<u>\$ 20,709</u>
非流動	<u>\$ 17,111</u>	<u>\$ 20,818</u>	<u>\$ 31,243</u>

租賃負債之折現率區間如下：

	115年3月31日	114年12月31日	114年3月31日
建築物	1.41%~2.29%	1.41%~2.29%	1.41%~2.29%
運輸設備	2.29%	2.29%	2.29%

(三) 重要承租活動及條款

合併公司承租若干建築物以供辦公室使用，租賃期間為 2~5 年。於租賃期間終止時，合併公司對所租賃之建築物並無優惠承購權，並約定未經出租人同意，合併公司不得將租賃標的之全部或一部轉租或轉讓。

(四) 其他租賃資訊

	115年1月1日 至3月31日	114年1月1日 至3月31日
短期租賃費用	<u>\$ 23</u>	<u>\$ 23</u>
低價值資產租賃費用	<u>\$ 190</u>	<u>\$ 201</u>
租賃之現金（流出）總額	<u>(\$ 6,117)</u>	<u>(\$ 5,930)</u>

租賃期間於資產負債表日後開始之所有承租承諾如下：

	115年3月31日	114年12月31日	114年3月31日
承租承諾	<u>\$ -</u>	<u>\$ 1,808</u>	<u>\$ 3,050</u>

十五、投資性不動產

	<u>土</u>	<u>地</u>	<u>建</u>	<u>物</u>	<u>合</u>	<u>計</u>
<u>成 本</u>						
114年1月1日餘額	\$ 72,431		\$ 5,459		\$ 77,890	
114年3月31日餘額	<u>\$ 72,431</u>		<u>\$ 5,459</u>		<u>\$ 77,890</u>	
<u>累計折舊</u>						
114年1月1日餘額	\$ -		\$ 5,065		\$ 5,065	
折舊費用	<u>-</u>		<u>91</u>		<u>91</u>	
114年3月31日餘額	<u>\$ -</u>		<u>\$ 5,156</u>		<u>\$ 5,156</u>	
114年3月31日淨額	<u>\$ 72,431</u>		<u>\$ 303</u>		<u>\$ 72,734</u>	
<u>成 本</u>						
115年1月1日餘額	\$ 72,431		\$ 5,459		\$ 77,890	
115年3月31日餘額	<u>\$ 72,431</u>		<u>\$ 5,459</u>		<u>\$ 77,890</u>	
<u>累計折舊</u>						
115年1月1日餘額	\$ -		\$ 5,429		\$ 5,429	
折舊費用	<u>-</u>		<u>30</u>		<u>30</u>	
115年3月31日餘額	<u>\$ -</u>		<u>\$ 5,459</u>		<u>\$ 5,459</u>	
115年3月31日淨額	<u>\$ 72,431</u>		<u>\$ -</u>		<u>\$ 72,431</u>	

投資性不動產出租之租賃期間為 2~5 年。承租人於租賃期間結束時不具有投資性不動產之優惠承購權。

於 115 年 3 月 31 日暨 114 年 12 月 31 日及 3 月 31 日，以營業租賃出租投資性不動產之未來將收取之租賃給付總額如下：

	<u>115年3月31日</u>	<u>114年12月31日</u>	<u>114年3月31日</u>
第 1 年	\$ 2,182	\$ 2,212	\$ 2,182
第 2~5 年	<u>3,749</u>	<u>4,284</u>	<u>5,712</u>
	<u>\$ 5,931</u>	<u>\$ 6,496</u>	<u>\$ 7,894</u>

投資性不動產係以直線基礎按下列耐用年數計提折舊：

建築物 15年

投資性不動產係由獨立評價師以第 3 等級輸入值衡量，該評價係依據比較法及收益法進行評價，其 114 年及 113 年 12 月 31 日之公允價值分別為 112,192 仟元及 110,359 仟元，所採用之重要不可觀察輸入

值係折現率，分別為 2.10% 及 2.09%。經合併公司管理階層評估，相較於 115 年 3 月 31 日及 114 年 3 月 31 日之公允價值，並無重大變動。

十六、其他應付款及長期應付款

	115年3月31日	114年12月31日	114年3月31日
應付佣金及獎金	\$ 130,244	\$ 154,878	\$ 143,379
應付薪資及年獎	9,518	12,195	8,501
應付員工及董事酬勞	5,193	3,755	4,512
應付業務員自提之公積金	12,455	12,485	11,859
應付股利	60,058	-	57,556
其他	7,659	7,600	6,006
	<u>\$ 225,127</u>	<u>\$ 190,913</u>	<u>\$ 231,814</u>
其他應付款—流動	\$ 188,523	\$ 151,536	\$ 181,897
長期應付款—非流動	36,604	39,377	49,917
	<u>\$ 225,127</u>	<u>\$ 190,913</u>	<u>\$ 231,814</u>

十七、負債準備—非流動

合併公司為落實具承攬關係之高階業務主管獎勵政策，實施公司與高階主管相對提撥計畫。

	115年3月31日	114年12月31日	114年3月31日
公積金準備—公司自提	<u>\$ 12,455</u>	<u>\$ 12,485</u>	<u>\$ 11,859</u>

公積金準備之變動情形如下：

	115年1月1日 至3月31日	114年1月1日 至3月31日
期初餘額	\$ 12,485	\$ 11,707
本期增加	514	580
本期支付	(544)	(428)
期末餘額	<u>\$ 12,455</u>	<u>\$ 11,859</u>

十八、退職後福利計畫

115 年及 114 年 1 月 1 日至 3 月 31 日認列之確定福利計畫相關退休金費用係以 114 年及 113 年 12 月 31 日精算決定之退休金成本率計算，金額分別為 7 仟元及 6 仟元。

十九、權益

(一) 股本

普通股

	115年3月31日	114年12月31日	114年3月31日
額定股數(仟股)	<u>30,000</u>	<u>30,000</u>	<u>30,000</u>
額定股本	<u>\$ 300,000</u>	<u>\$ 300,000</u>	<u>\$ 300,000</u>
已發行且已收足股款之 股數(仟股)	<u>25,024</u>	<u>25,024</u>	<u>25,024</u>
已發行股本	<u>\$ 250,243</u>	<u>\$ 250,243</u>	<u>\$ 250,243</u>

已發行之普通股每股面額為 10 元，每股享有一表決權及收取股利之權利。

(二) 資本公積

	115年3月31日	114年12月31日	114年3月31日
<u>得用以彌補虧損、發放 現金或撥充股本(1)</u>			
股票發行溢價	\$ 23,866	\$ 29,121	\$ 29,121
合併溢額	46,637	46,637	46,637
<u>僅得用以彌補虧損 採用權益法認列之關聯企 業及合資之變動數(2)</u>	<u>6,207</u>	<u>6,207</u>	<u>6,207</u>
	<u>\$ 76,710</u>	<u>\$ 81,965</u>	<u>\$ 81,965</u>

(1) 此類資本公積得用以彌補虧損，亦得於公司無虧損時，用以發放現金或撥充股本，惟撥充股本時每年以實收股本之一定比率為限。

(2) 此類資本公積係本公司未實際取得或處分關聯企業股權時，因關聯企業權益變動認列之權益交易影響數。

(三) 保留盈餘及股利政策

依本公司章程之盈餘分派政策規定，年度總決算如有盈餘，應先提繳稅款，彌補累積虧損，次提 10% 為法定盈餘公積，惟法定盈餘公積已達本公司實收資本總額時得免繼續提列，並依法令規定或得視業務需要提列或迴轉特別盈餘公積，如尚有盈餘，由董事會擬具盈餘分配案，盈餘分派以現金發放者，依公司法第二百二十八條之一及第二百四十條第五項規定由董事會決議辦理，並報告股東

會。本公司章程規定之員工及董事酬勞分派政策，參閱附註二一(六)員工酬勞及董事酬勞。

另依據本公司章程規定，由於目前產業環境多變，為因應未來營運擴展計畫，股東紅利得採現金股利與股票股利互相配合方式發放，以分配現金股利為原則，其中現金股利不少於當年度可分配盈餘 40% 為原則，但股東會得視實際狀況調整之。

法定盈餘公積應提撥至其餘額達公司實收股本總額時為止。法定盈餘公積得用以彌補虧損。公司無虧損時，法定盈餘公積超過實收股本總額 25% 之部分除得撥充股本外，尚得以現金分配。

本公司依金管證發字第 1090150022 號令規定，就其他權益項目減項淨額（如國外營運機構財務報表換算之兌換差額及透過其他綜合損益按公允價值衡量之金融資產未實現評價損益）提列及迴轉特別盈餘公積。

本公司 114 及 113 年度盈餘分配案如下：

	盈 餘 分 配 案		每 股 股 利 (元)	
	114年度	113年度	114年度	113年度
法定盈餘公積	\$ 7,195	\$ 5,567	\$	\$ -
特別盈餘公積	10,133	-		-
現金股利	54,803	51,050	2.19	2.04

114 年度現金股利已於 115 年 3 月 5 日董事會決議分配，114 年度盈餘分配案預計於 115 年 5 月 27 日召開之股東常會決議。

本公司董事會於 115 年 3 月 5 日決議以資本公積配發現金股利 5,255 仟元，每股為 0.21 元，資本公積配發現金股利案預計於 115 年 5 月 27 日召開之股東常會報告。

113 年度現金股利已於 114 年 3 月 6 日董事會決議分配，113 年度盈餘分配案已於 114 年 5 月 29 日召開之股東常會決議。

本公司董事會於 114 年 3 月 6 日決議以資本公積發放現金股利 6,506 仟元，每股為 0.26 元，資本公積配發現金股利案已於 114 年 5 月 29 日召開之股東常會報告。

二十、收 入

	115年1月1日 至3月31日	114年1月1日 至3月31日
客戶合約收入		
佣金收入	<u>\$ 222,431</u>	<u>\$ 219,811</u>

合併公司經紀銷售多年期之保險商品時，依約可向保險公司收取除首期之佣金收入外，當保戶於次年完成繳納保費後，亦可收取續期佣金收入，故合併公司依 IFRS 15「客戶合約收入」於 115 年及 114 年 1 月 1 日至 3 月 31 日所認列之收入金額，係包括考量依保單歷史續繳情況所產生之相關變動對價收入。

合約餘額

	115年3月31日	114年12月31日	114年3月31日
應收票據及帳款（附註九）	<u>\$ 77,859</u>	<u>\$ 111,362</u>	<u>\$ 75,096</u>
合約資產－流動	\$ 39,111	\$ 39,626	\$ 40,186
合約資產－非流動	<u>26,730</u>	<u>29,821</u>	<u>42,200</u>
	<u>\$ 65,841</u>	<u>\$ 69,447</u>	<u>\$ 82,386</u>

合約資產之變動情形如下：

	115年1月1日 至3月31日	114年1月1日 至3月31日
期初餘額	\$ 69,447	\$ 85,519
轉入應收帳款	(10,712)	(10,224)
本期增加	<u>7,106</u>	<u>7,091</u>
期末餘額	<u>\$ 65,841</u>	<u>\$ 82,386</u>

二一、繼續營業單位淨利

(一) 其他收入

	115年1月1日 至3月31日	114年1月1日 至3月31日
利息收入	\$ 736	\$ 912
租金收入	<u>591</u>	<u>590</u>
	<u>\$ 1,327</u>	<u>\$ 1,502</u>

(二) 其他利益及 (損失)

	115年1月1日 至3月31日	114年1月1日 至3月31日
透過損益按公允價值衡量之 金融資產利益	\$ 457	\$ 390
其他收入及支出—淨額	(<u>98</u>)	<u>18</u>
	<u>\$ 359</u>	<u>\$ 408</u>

(三) 財務成本

	115年1月1日 至3月31日	114年1月1日 至3月31日
租賃負債之利息	\$ 225	\$ 296
其他利息費用	<u>2</u>	<u>2</u>
	<u>\$ 227</u>	<u>\$ 298</u>

(四) 折舊及攤銷

	115年1月1日 至3月31日	114年1月1日 至3月31日
不動產及設備	\$ 813	\$ 900
投資性不動產	30	91
使用權資產	5,683	5,541
其他非流動資產	<u>63</u>	<u>133</u>
	<u>\$ 6,589</u>	<u>\$ 6,665</u>
折舊費用依功能別彙總		
營業成本	\$ 4,869	\$ 4,686
營業費用	<u>1,657</u>	<u>1,846</u>
	<u>\$ 6,526</u>	<u>\$ 6,532</u>
攤銷費用依功能別彙總		
營業成本	\$ -	\$ 8
營業費用	<u>63</u>	<u>125</u>
	<u>\$ 63</u>	<u>\$ 133</u>

(五) 員工福利費用

	115年1月1日 至3月31日	114年1月1日 至3月31日
員工福利費用		
薪資費用	\$ 13,638	\$ 12,975
勞健保費用	1,457	1,355
董事酬金	772	738
退休金費用	643	656
其他員工福利費用	416	425
員工福利費用合計	<u>\$ 16,926</u>	<u>\$ 16,149</u>
依功能別彙總		
營業費用	<u>\$ 16,926</u>	<u>\$ 16,149</u>

(六) 員工酬勞及董事酬勞

本公司依章程規定係按當年度扣除分派員工及董事酬勞前之稅前獲利分別以 1% 至 5% 提撥員工酬勞及不高於 5% 提撥董事酬勞。依 113 年 8 月證券交易法之修正，本公司已於 114 年股東會決議通過修正章程，訂明依提撥之員工酬勞總額，其中百分之五十以上應為基層員工酬勞。115 年及 114 年 1 月 1 日至 3 月 31 日估列之員工酬勞及董事酬勞分別如下：

估列比例

	115年1月1日 至3月31日	114年1月1日 至3月31日
員工酬勞	2%	2%
董事酬勞	2%	2%

金 額

	115年1月1日 至3月31日	114年1月1日 至3月31日
員工酬勞	<u>\$ 242</u>	<u>\$ 208</u>
董事酬勞	<u>\$ 242</u>	<u>\$ 208</u>

年度合併財務報告通過發布日後若金額仍有變動，則依會計估計值變動處理，於次一年度調整入帳。

本公司於 115 年 3 月 5 日及 114 年 3 月 6 日舉行董事會，分別決議通過 114 及 113 年度員工酬勞及董事酬勞如下：

	114年度		113年度	
	現	金	現	金
員工酬勞	\$	1,676	\$	1,289
董事酬勞		1,676		1,289

114 及 113 年度員工酬勞及董事酬勞之實際配發金額與 114 及 113 年度合併財務報告認列之金額並無差異。

有關本公司 115 及 114 年董事會決議之員工酬勞及董事酬勞資訊，請至台灣證券交易所「公開資訊觀測站」查詢。

(七) 其他

	115年1月1日 至3月31日	114年1月1日 至3月31日
佣金支出	\$ 169,617	\$ 169,042
公積金費用	514	580
	<u>\$ 170,131</u>	<u>\$ 169,622</u>
依功能別彙總 營業成本	<u>\$ 170,131</u>	<u>\$ 169,622</u>

二二、繼續營業單位所得稅

(一) 認列於損益之所得稅

所得稅費用之組成項目如下：

	115年1月1日 至3月31日	114年1月1日 至3月31日
當期所得稅		
本期產生者	\$ 2,476	\$ 2,033
遞延所得稅		
本期產生者	6	(31)
認列於損益之所得稅費用	<u>\$ 2,482</u>	<u>\$ 2,002</u>

(二) 所得稅核定情形

本公司及子公司之營利事業所得稅結算申報案件，業經稅捐稽徵機關分別核定至 112 及 113 年度。

二三、每股盈餘

	單位：每股元	
	115年1月1日 至3月31日	114年1月1日 至3月31日
基本每股盈餘	<u>\$ 0.43</u>	<u>\$ 0.34</u>
稀釋每股盈餘	<u>\$ 0.43</u>	<u>\$ 0.34</u>

用以計算每股盈餘之盈餘及普通股加權平均股數如下：

本期淨利

	115年1月1日 至3月31日	114年1月1日 至3月31日
歸屬於本公司業主之淨利／用 以計算基本與稀釋每股盈餘 之盈餘	<u>\$ 10,755</u>	<u>\$ 8,550</u>

股數

	單位：仟股	
	115年1月1日 至3月31日	114年1月1日 至3月31日
用以計算基本每股盈餘之普通 股加權平均股數	25,024	25,024
具稀釋作用潛在普通股之影響： 員工酬勞	<u>34</u>	<u>25</u>
用以計算稀釋每股盈餘之普通 股加權平均股數	<u>25,058</u>	<u>25,049</u>

若合併公司得選擇以股票或現金發放員工酬勞，則計算稀釋每股盈餘時，假設員工酬勞將採發放股票方式，並於該潛在普通股具有稀釋作用時計入加權平均流通在外股數，以計算稀釋每股盈餘。於次年度董事會決議員工酬勞發放股數前計算稀釋每股盈餘時，亦繼續考量該等潛在普通股之稀釋作用。

二四、資本風險管理

合併公司進行資本管理以確保集團內各企業能夠於繼續經營之前提下，藉由將債務及權益餘額最適化，以使股東報酬極大化。合併公司之整體策略於成立後至今並無重大變化。

合併公司資本結構係由歸屬於本公司業主之權益（即股本、資本公積、保留盈餘及其他權益項目）組成。

合併公司不須遵守其他外部資本規定。

二五、金融工具

(一) 公允價值資訊－非按公允價值衡量之金融工具

115年3月31日

	帳面金額	公允價值			合計
		第1等級	第2等級	第3等級	
<u>金融資產</u>					
按攤銷後成本衡量之金融資產					
一國內公司債	\$ 20,000	\$ -	\$ 20,074	\$ -	\$ 20,074

114年12月31日

	帳面金額	公允價值			合計
		第1等級	第2等級	第3等級	
<u>金融資產</u>					
按攤銷後成本衡量之金融資產					
一國內公司債	\$ 20,000	\$ -	\$ 20,082	\$ -	\$ 20,082

合併公司管理階層認為非按公允價值衡量之金融資產及金融負債之帳面金額趨近其公允價值。

(二) 公允價值資訊－以重複性基礎按公允價值衡量之金融工具

1. 公允價值層級

115年3月31日

	第1等級	第2等級	第3等級	合計
<u>透過損益按公允價值</u>				
<u> 衡量之金融資產</u>				
基金受益憑證	\$ 112,435	\$ -	\$ -	\$ 112,435
金融債券	-	19,876	-	19,876
公司債券	-	32,660	-	32,660
合計	<u>\$ 112,435</u>	<u>\$ 52,536</u>	<u>\$ -</u>	<u>\$ 164,971</u>

(接次頁)

(承前頁)

	第 1 等級	第 2 等級	第 3 等級	合 計
<u>透過其他綜合損益按</u>				
<u>公允價值衡量之金</u>				
<u>融資產</u>				
權益工具投資				
一 國內上市(櫃)	\$ 63,175	\$ -	\$ -	\$ 63,175
一 國內未上市				
(櫃)股票	-	-	69,505	69,505
合 計	<u>\$ 63,175</u>	<u>\$ -</u>	<u>\$ 69,505</u>	<u>\$ 132,680</u>

114 年 12 月 31 日

	第 1 等級	第 2 等級	第 3 等級	合 計
<u>透過損益按公允價值</u>				
<u>衡量之金融資產</u>				
基金受益憑證	\$ 121,733	\$ -	\$ -	\$ 121,733
金融債券	-	19,985	-	19,985
公司債券	-	32,842	-	32,842
合 計	<u>\$ 121,733</u>	<u>\$ 52,827</u>	<u>\$ -</u>	<u>\$ 174,560</u>

透過其他綜合損益按
公允價值衡量之金
融資產

權益工具投資				
一 國內上市(櫃)				
股票	\$ 64,024	\$ -	\$ -	\$ 64,024
一 國內未上市				
(櫃)股票	-	-	64,900	64,900
合 計	<u>\$ 64,024</u>	<u>\$ -</u>	<u>\$ 64,900</u>	<u>\$ 128,924</u>

114 年 3 月 31 日

	第 1 等級	第 2 等級	第 3 等級	合 計
<u>透過損益按公允價值</u>				
<u>衡量之金融資產</u>				
基金受益憑證	\$ 49,818	\$ -	\$ -	\$ 49,818
金融債券	-	44,938	-	44,938
公司債券	-	42,051	-	42,051
合 計	<u>\$ 49,818</u>	<u>\$ 86,989</u>	<u>\$ -</u>	<u>\$ 136,807</u>

(接次頁)

(承前頁)

	第 1 等級	第 2 等級	第 3 等級	合 計
<u>透過其他綜合損益按</u>				
<u>公允價值衡量之金</u>				
<u>融資產</u>				
權益工具投資				
— 國內上市(櫃)	\$ 63,706	\$ -	\$ -	\$ 63,706
— 國內未上市				
(櫃) 股票	<u>-</u>	<u>-</u>	<u>100,830</u>	<u>100,830</u>
合 計	<u>\$ 63,706</u>	<u>\$ -</u>	<u>\$ 100,830</u>	<u>\$ 164,536</u>

2. 金融工具以第 3 等級公允價值衡量之調節

115 年 1 月 1 日至 3 月 31 日

金 融 資 產	透過其他綜合損益 按公允價值衡量之 金 融 資 產 權 益 工 具
期初餘額	\$ 64,900
認列於其他綜合損益(透過其他綜合損益按公允 價值衡量之未實現評價損益)	<u>4,605</u>
期末餘額	<u>\$ 69,505</u>
認列於損益之當期末實現其他利益及損失	<u>\$ -</u>

114 年 1 月 1 日至 3 月 31 日

金 融 資 產	透過其他綜合損益 按公允價值衡量之 金 融 資 產 權 益 工 具
期初餘額	\$ 103,996
認列於其他綜合損益(透過其他綜合損益按公允 價值衡量之未實現評價損益)	<u>(3,166)</u>
期末餘額	<u>\$ 100,830</u>
認列於損益之當期末實現其他利益及損失	<u>\$ -</u>

3. 第 2 等級公允價值衡量之評價技術及輸入值

金融工具類別	評價技術及輸入值
國內債券投資	現金流量折現法：按反映債券發行人期末現時類似商品及信用評等之市場利率進行折現。

4. 第 3 等級公允價值衡量之評價技術及輸入值

國內未上市（櫃）權益投資係採資產法，經由評估標的涵蓋之個別資產及個別負債之總市場價值，以反映企業或業務之整體價值。所採用之重大不可觀察輸入值係為流動性及少數股權折價 10%，當其他輸入值維持不變的情況下，若流動性及少數股權折價增加 1% 時，將使 115 年 3 月 31 日暨 114 年 12 月 31 日及 3 月 31 日公允價值分別減少 772 仟元、721 仟元及 1,120 仟元。

(三) 金融工具之種類

	115年3月31日	114年12月31日	114年3月31日
<u>金融資產</u>			
透過損益按公允價值 衡量	\$ 164,971	\$ 174,560	\$ 136,807
按攤銷後成本衡量之 金融資產（註 1）	187,748	187,200	178,782
透過其他綜合損益按 公允價值衡量之金融 資產	132,680	128,924	164,536
<u>金融負債</u>			
按攤銷後成本衡量（註 2）	229,751	191,574	232,480

註 1：餘額係包含現金及約當現金、債務工具投資、應收票據及帳款、其他應收款及存出保證金等按攤銷後成本衡量之金融資產。

註 2：餘額係包含應付票據、其他應付款、長期應付款及存入保證金等按攤銷後成本衡量之金融負債。

(四) 財務風險管理目的與政策

合併公司主要金融工具包括權益投資、應收票據及帳款、應付票據及帳款及其他應付款。合併公司之財務管理部門係為各業務單位提供服務，統籌協調進入國內金融市場操作，藉由依照風險程度與廣度分析暴險之內部風險報告監督及管理合併公司營運有關之財務風險。該等風險包括市場風險（包含利率風險及其他價格風險）、信用風險及流動性風險。

本公司之重要財務規劃，均經審計委員會及董事會依相關規範及內部控制制度進行覆核。本公司財務部門於執行財務計劃時，均恪遵關於整體財務風險管理及權責劃分之相關財務操作程序。

1. 市場風險

(1) 利率風險

合併公司於資產負債表日受利率暴險之金融資產及金融負債帳面金額如下：

	115年3月31日	114年12月31日	114年3月31日
具公允價值利率風險			
－金融資產	\$ 72,536	\$ 72,827	\$ 86,989
具現金流量利率風險			
－金融資產	66,613	36,949	83,538

敏感度分析

下列敏感度分析係依非衍生工具於資產負債表日之利率暴險而決定。集團內部向主要管理階層報告利率時所使用之變動率為利率增加或減少 100 基點，此亦代表管理階層對利率之合理可能變動範圍之評估。

若利率增加／減少 100 基點，在所有其他變數維持不變之情況下，合併公司 115 年及 114 年 1 月 1 日至 3 月 31 日之稅前淨利將分別增加／減少 167 仟元及 209 仟元，主因為合併公司之浮動利率之活期銀行存款之變動。

(2) 其他價格風險

本公司因權益證券投資而產生權益價格暴險。

敏感度分析

若權益價格上漲／下跌 1%，115 年及 114 年 1 月 1 日至 3 月 31 日稅前其他綜合損益將因透過其他綜合損益按公允價值衡量金融資產之公允價值變動而分別增加／減少 1,327 仟元及 1,645 仟元。

2. 信用風險

信用風險係指交易對方拖欠合約義務而造成合併公司財務損失之風險。截至資產負債表日，合併公司可能因交易對方未履行義務及合併公司提供財務保證造成財務損失之最大信用風險暴險（不考慮擔保品或其他信用增強工具，且不可撤銷之最大暴險金額）主要係來自於合併資產負債表所認列之金融資產帳面金額。

3. 流動性風險

合併公司係透過管理及維持足夠部位之現金及約當現金以支應集團營運並減輕現金流量波動之影響。合併公司管理階層監督銀行融資額度使用狀況並確保借款合同條款之遵循。

二六、關係人交易

本公司及子公司（係本公司之關係人）間之交易、帳戶餘額、收益及費損於合併時全數予以銷除，故未揭露於本附註。

於本合併報告之涵蓋期間內與合併公司有交易之關係如下：

(一) 關係人名稱及其關係

<u>關 係 人 名 稱</u>	<u>與 本 公 司 之 關 係</u>
臺灣產物保險股份有限公司	實質關係人
全家安心股份有限公司	本公司採用權益法之投資公司
陳建安	子公司之董事長
主要管理階層	董事長、董事、總經理及經理人等

(二) 營業收入

<u>關係人類別 / 名稱</u>	<u>115年1月1日 至3月31日</u>	<u>114年1月1日 至3月31日</u>
實質關係人		
臺灣產物保險股份有限 公司	<u>\$ 3,310</u>	<u>\$ 3,427</u>

(三) 應收關係人款項

<u>帳列項目</u>	<u>關係人類別 / 名稱</u>	<u>115年3月31日</u>	<u>114年12月31日</u>	<u>114年3月31日</u>
應收票據及帳款	實質關係人			
	臺灣產物保險股 份有限公司	<u>\$ 1,435</u>	<u>\$ 1,316</u>	<u>\$ 1,331</u>

(四) 管理費用

<u>關係人類別 / 名稱</u>	<u>115年1月1日 至3月31日</u>	<u>114年1月1日 至3月31日</u>
本公司採用權益法之投資公司		
全家安心股份有限公司	<u>\$ 5</u>	<u>\$ 5</u>

(五) 承租協議

<u>關係人類別 / 名稱</u>	<u>115年1月1日 至3月31日</u>	<u>114年1月1日 至3月31日</u>
取得使用權資產		
實質關係人		
臺灣產物保險股份有限 公司	<u>\$ -</u>	<u>\$ 9,602</u>

<u>帳列項目</u>	<u>關係人類別 / 名稱</u>	<u>115年3月31日</u>	<u>114年12月31日</u>	<u>114年3月31日</u>
租賃負債	實質關係人			
	臺灣產物保險股 份有限公司	<u>\$ 13,292</u>	<u>\$ 15,785</u>	<u>\$ 23,183</u>
	子公司之董事長 陳建安	<u>537</u>	<u>804</u>	<u>1,594</u>
		<u>\$ 13,829</u>	<u>\$ 16,589</u>	<u>\$ 24,777</u>

<u>關係人類別 / 名稱</u>	<u>115年1月1日 至3月31日</u>	<u>114年1月1日 至3月31日</u>
<u>利息費用</u>		
實質關係人		
臺灣產物保險股份有限 公司	\$ 78	\$ 132
子公司之董事長 陳建安	<u>4</u>	<u>10</u>
	<u>\$ 82</u>	<u>\$ 142</u>
<u>租賃費用</u>		
主要管理階層	<u>\$ 23</u>	<u>\$ 23</u>

合併公司分別向實質關係人與子公司董事長承租辦公室，租賃期間各為 5 年及 2 年，租約內容係由租賃雙方協議決定租金，並依租約按月支付固定租賃給付。

(六) 存出保證金

<u>帳列項目</u>	<u>關係人類別 / 名稱</u>	<u>115年3月31日</u>	<u>114年12月31日</u>	<u>114年3月31日</u>
存出保證金	實質關係人			
	臺灣產物保險股 份有限公司	\$ 1,646	\$ 1,646	\$ 1,646
	子公司之董事長 陳建安	<u>180</u>	<u>180</u>	<u>180</u>
		<u>\$ 1,826</u>	<u>\$ 1,826</u>	<u>\$ 1,826</u>

(七) 出租協議

營業租賃出租

未來將收取之租賃給付總額彙總如下：

<u>關係人類別 / 名稱</u>	<u>115年3月31日</u>	<u>114年12月31日</u>	<u>114年3月31日</u>
本公司採用權益法之投 資公司			
全家安心股份有限 公司	<u>\$ 40</u>	<u>\$ 70</u>	<u>\$ 40</u>

本公司截至 115 年 3 月 31 日、114 年 12 月 31 日及 114 年 3 月 31 日因收取之租賃給付所產生之存入保證金皆為 17 仟元。

租賃收入彙總如下：

關係人類別 / 名稱	115年1月1日 至3月31日	114年1月1日 至3月31日
本公司採用權益法之投資公司		
全家安心股份有限公司	\$ <u>26</u>	\$ <u>26</u>

(八) 其他利益及損失

關係人類別 / 名稱	115年1月1日 至3月31日	114年1月1日 至3月31日
實質關係人		
臺灣產物保險股份有限公司	\$ <u>-</u>	\$ <u>18</u>

(九) 主要管理階層薪酬資訊

	115年1月1日 至3月31日	114年1月1日 至3月31日
短期員工福利	\$ <u>5,954</u>	\$ <u>4,935</u>

董事及其他主要管理階層之薪酬係由薪酬委員會依照個人績效及市場趨勢決定後，復送董事會決議。

二七、質抵押之資產

下列資產業經提供為融資借款之擔保品：

	115年3月31日	114年12月31日	114年3月31日
投資性不動產	\$ 72,431	\$ 72,461	\$ 72,734
不動產及設備	<u>13,624</u>	<u>13,875</u>	<u>14,223</u>
	<u>\$ 86,055</u>	<u>\$ 86,336</u>	<u>\$ 86,957</u>

二八、具重大影響之外幣資產及負債資訊

以下資訊係按合併公司各個體功能性貨幣以外之外幣彙總表達，所揭露之匯率係指該等外幣換算至功能性貨幣之匯率。具重大影響之外幣資產如下：

單位：各外幣／新台幣仟元

	115年3月31日			114年12月31日			114年3月31日		
	外幣	匯率	帳面金額	外幣	匯率	帳面金額	外幣	匯率	帳面金額
外幣資產									
非貨幣性項目									
採用權益法之投資									
人民幣	\$ 161	4.63	\$ 739	\$ 173	4.50	\$ 777	\$ 219	4.55	\$ 994

二九、附註揭露事項

(一) 重大交易事項及(二)轉投資事業相關資訊：

1. 資金貸與他人。(無)
2. 為他人背書保證。(無)
3. 期末持有之重大有價證券情形(不包含投資子公司、關聯企業及合資權益部分)。(附表一)
4. 與關係人進、銷貨之金額達新臺幣 1 億元或實收資本額 20% 以上。(無)
5. 應收關係人款項達新臺幣 1 億元或實收資本額 20% 以上。(無)
6. 其他：母子公司間及各子公司間之業務關係及重大交易往來情形及金額。(無)
7. 被投資公司資訊。(附表二)

(三) 大陸投資資訊：

1. 大陸被投資公司名稱、主要營業項目、實收資本額、投資方式、資金匯出入情形、持股比例、投資損益、期末投資帳面金額、已匯回投資損益及赴大陸地區投資限額。(附表三)
2. 與大陸被投資公司直接或間接經由第三地區所發生下列之重大交易事項，及其價格、付款條件、未實現損益：(無)
 - (1) 進貨金額及百分比與相關應付款項之期末餘額及百分比。
 - (2) 銷貨金額及百分比與相關應收款項之期末餘額及百分比。
 - (3) 財產交易金額及其所產生之損益數額。

- (4) 票據背書保證或提供擔保品之期末餘額及其目的。
- (5) 資金融通之最高餘額、期末餘額、利率區間及當期利息總額。
- (6) 其他對當期損益或財務狀況有重大影響之交易事項，如勞務之提供或收受等。

三十、部門資訊

提供給主要營運決策者用以分配資源及評量部門績效之資訊，著重於每一交付或提供之產品或勞務之種類。

合併公司主要經營人身保險經紀及財產保險經紀業務，歸屬為單一部門，部門損益、部門資產及部門負債資訊與財務報表一致，請詳合併資產負債表及合併綜合損益表。

台名保險經紀人股份有限公司及子公司

期末持有之重大有價證券情形

民國 115 年 3 月 31 日

附表一

單位：新台幣仟元

持 有 之 公 司	有價證券種類及名稱（註1）	與有價證券發行人之關係	帳 列 科 目	期 末				備 註
				單 位（仟）數／ （ 仟 ） 股 數	帳 面 金 額	持 股 比 例 %	公 允 價 值	
台名保險經紀人股份有限公司	<u>基金受益憑證</u>							
	兆豐收益增長多重資產基金	無	透過損益按公允價值衡量之金融資產－流動	300	\$ 3,423	-	\$ 3,423	
	復華瑞華基金	"	"	1,931	24,770	-	24,770	
	復華守護神基金	"	"	1,092	23,976	-	23,976	
	富邦貨幣市場基金	"	"	2,550	40,205	-	40,205	
	永豐貨幣型市場基金	"	"	1,357	20,061	-	20,061	
	<u>國內金融債券</u>							
	P14 凱基銀 1	無	透過損益按公允價值衡量之金融資產－流動	-	19,876	-	19,876	
	<u>國內公司債券</u>							
	P12 凱基壽 1	無	透過損益按公允價值衡量之金融資產－流動	-	11,375	-	11,375	
	P12 新壽 1	"	"	-	11,552	-	11,552	
	P14 全球壽 1	"	按攤銷後成本衡量之金融資產－非流動	-	10,000	-	10,000	
	<u>國內上市櫃股票</u>							
	協益電子股份有限公司	實質關係人	透過其他綜合損益按公允價值衡量之金融資產－流動	798	19,474	0.77%	19,474	
台中銀行	無	"	2,136	43,701	0.04%	43,701		
<u>國內非上市櫃股票</u>								
文鼎創業投資股份有限公司	實質關係人	透過其他綜合損益按公允價值衡量之金融資產－非流動	3,411	29,742	6.75%	29,742		
誠鼎創業投資股份有限公司	無	"	5,000	39,763	3.70%	39,763		
利可安保險經紀人股份有限公司	<u>國內公司債券</u>							
	P12 國壽 1B	無	透過損益按公允價值衡量之金融資產－流動	-	9,733	-	9,733	
	P14 全球壽 1	"	按攤銷後成本衡量之金融資產－非流動	-	10,000	-	10,000	

台名保險經紀人股份有限公司及子公司
被投資公司資訊、所在地區...等相關資訊
民國 115 年 1 月 1 日至 3 月 31 日

附表二

單位：為新台幣仟元／仟股

投資公司名稱	被投資公司名稱	所在地區	主要營業項目	原始投資金額		期末持		被投資公司 本期(損)益	本期認列之 投資(損)益	備註	
				本期	期末	去年年底	股數				比率
台名保險經紀人股份有限公司	全家安心股份有限公司	台北市	資訊軟體服務	\$ 8,135	\$ 8,135	814	14.79	\$ 2,960	\$ 1,138	\$ 168	
	利可安保險經紀人股份有限公司	台南市	人身保險與財產保險經紀業務	120,000	120,000	3,000	100.00	117,383 (註2)	5,285	5,285	子公司

註 1：上述子公司已併入合併財務報表中，有關投資及損益業已沖銷。

註 2：係包含依權益法認列之投資利益 5,285 仟元及扣除獲配現金股利 7,740 仟元。

台名保險經紀人股份有限公司及子公司
大陸投資資訊
民國 115 年 1 月 1 日至 3 月 31 日

附表三

單位：除另予註明者外，
為新台幣仟元

大陸被投資公司名稱	主要營業項目	實收資本額	投資方式 (註 1)	本 期 期 初 自 台 灣 匯 出 累 積 投 資 金 額	本 期 匯 出 或 收 回 投 資 金 額			本 期 期 末 自 台 灣 匯 出 累 積 投 資 金 額	被 投 資 公 司 本 期 損 益	本 公 司 直 接 或 間 接 投 資 之 持 股 比 例	本 期 認 列 投 資 損 益 (註 2)	期 末 投 資 帳 面 金 額	截 至 本 期 止 已 匯 回 投 資 收 益	備 註
					匯 出	收 回	回							
上海台名保險代理有限公司	保險代理	RMB 5,000 仟元	(1)	\$ 2,928	\$ -	\$ -	\$ 2,928	(\$ 366)	14.94	(\$ 55)(C)	\$ 739	\$ -		
江蘇台名保險代理有限公司	保險代理	RMB15,000 仟元	(1)	17,552	-	-	17,552	(364)	24.90	-	-	-		

本 期 期 末 累 計 自 台 灣 匯 出 赴 大 陸 地 區 投 資 金 額	經 濟 部 投 審 會 依 核 准 投 資 金 額	經 濟 部 投 審 會 規 定 赴 大 陸 地 區 投 資 限 額
人民幣 4,607 仟元 (新台幣 20,480 仟元)	美金 668 仟元	291,977 仟元

註 1：投資方式區分為下列三種，標示種類別即可：

- (1)直接赴大陸地區從事投資。
- (2)透過第三地區公司再投資大陸（請註明該第三地區之投資公司）。
- (3)其他方式。

註 2：本期認列投資損益欄中：

- (1)若屬籌備中，尚無投資損益者，應予註明。
 - A.經與中華民國會計師事務所合作關係之國際性會計師事務所查核簽證之財務報表。
 - B.經台灣母公司簽證會計師查核簽證之財務報表。
 - C.其他。

註 3：依「在大陸地區從事投資或技術合作審查原則」規定，限額係以合併淨值之 60% 計算之。