



台名保險經紀人股份有限公司
TAIMING ASSURANCE BROKER CO., LTD.

股票代號：5878
台灣保經業唯一上櫃保經公司

台名20⁺PLUS 更優
突破變局 打造雙贏
STAND BY ME! STAND BY YOU!

2024年第二季營運簡報

法人說明會

2024年8月30日



最專業的退休品牌

台名保險經紀人

免責聲明

台名20⁺PLUS 更優
突破變局 打造雙贏
STAND BY ME! STAND BY YOU!

- 本簡報由台名保險經紀人股份有限公司(以下稱「本公司」)編制，且未經獨立查證。
- 本簡報所提及之資訊包括營運展望、財務狀況以及業務發展等內容，建立在本公司從內部與外部來源所取得的資訊基礎。
- 本公司對未來的展望，係反應截至目前為止所取得資訊衍生之看法，不代表本公司、產業狀況或未來發展完整論述。未來若有任何變更或調整時，本公司並不負責隨時再度提醒或更新。
- 本文件不得視為買賣本公司有價證券之要約或要約之引導，本公司及其代表發言，無須對因使用此簡報或其發言內容所致損害負擔任何責任。



最專業的退休品牌
台名保險經紀人

01

產業概況

Market Overview

02

經營實績

Business Performance

03

Q & A

目錄
CONTENTS

台名20⁺ PLUS 更優
突破變局 打造雙贏
STAND BY ME! STAND BY YOU!

產業概況

Market Overview

資料來源：財團法人保險事業發展中心
中華民國人壽保險商業同業公會

台名20⁺PLUS 更優
突破變局 打造雙贏
STAND BY ME! STAND BY YOU!

近五年保險經代業佔有率

Market Shares of Insurance Brokers & Agencies

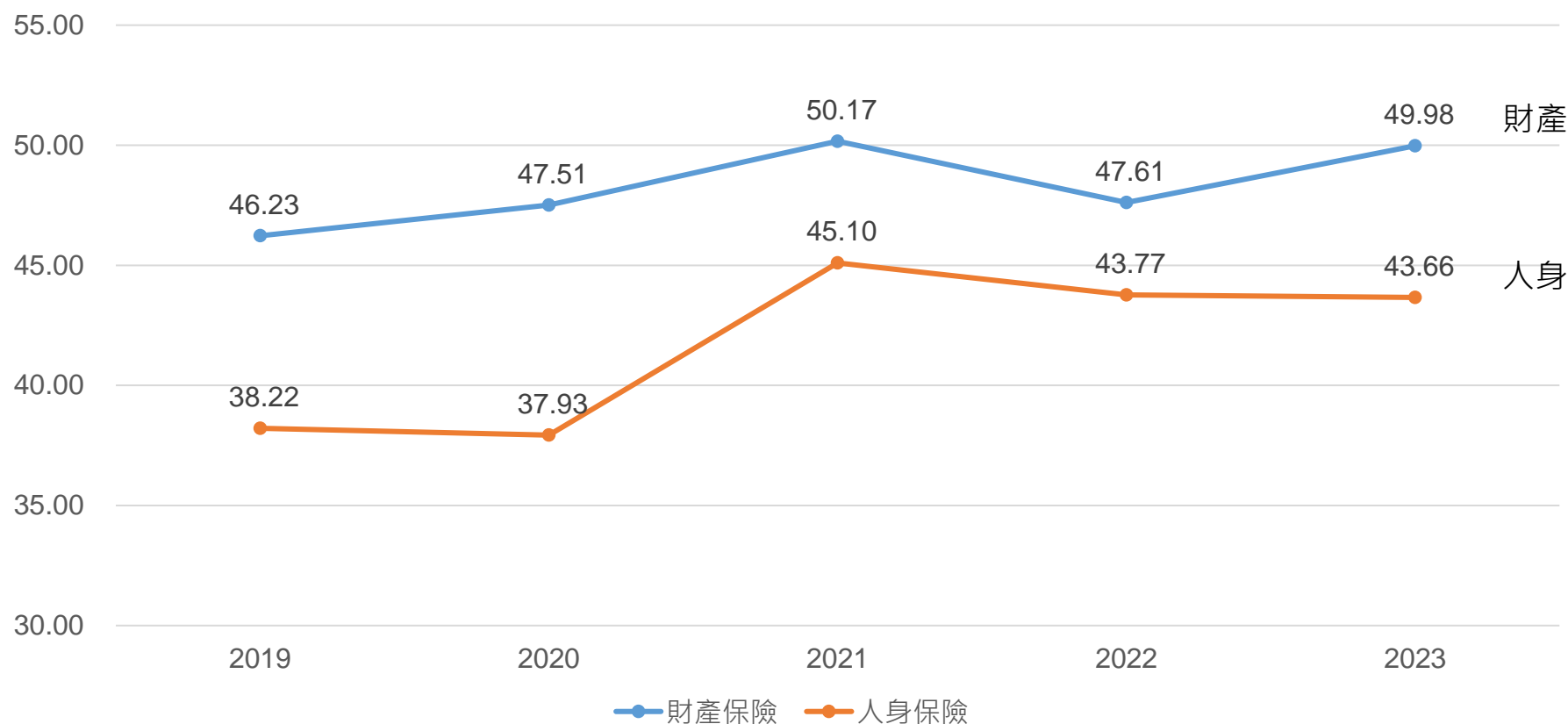
產業概況

Market Overview

資料來源：財團法人保險事業發展中心

市場佔有率

單位：%



台名20⁺PLUS 更優
突破變局 打造雙贏
STAND BY ME! STAND BY YOU!

近五年保險經代業從業人數

Number of Salespersons

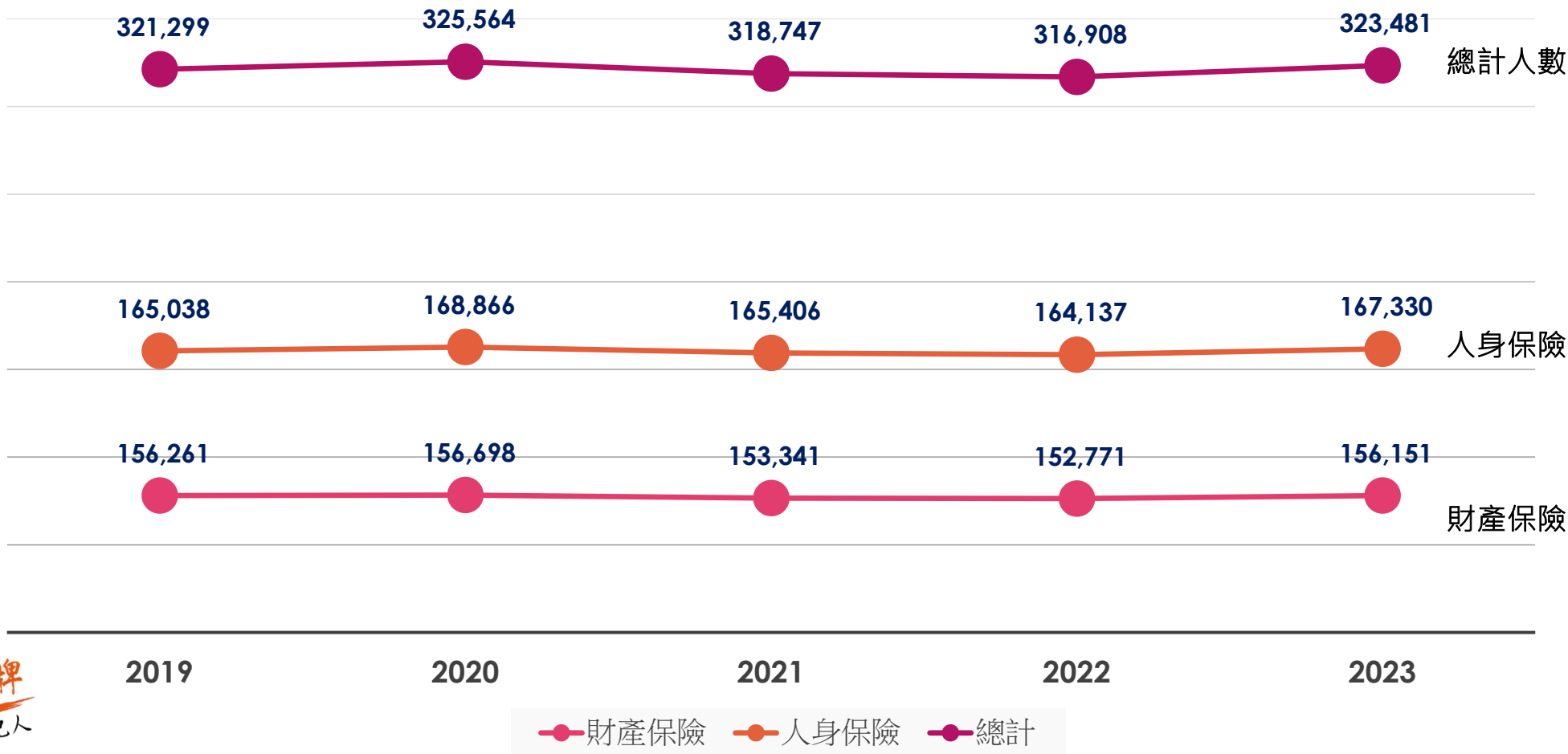
產業概況

Market Overview

資料來源：財團法人保險事業發展中心

保險經代業從業人員

單位：人



台名20⁺PLUS 更優
突破變局 打造雙贏
STAND BY ME! STAND BY YOU!

近五年保險經代業佣金收入

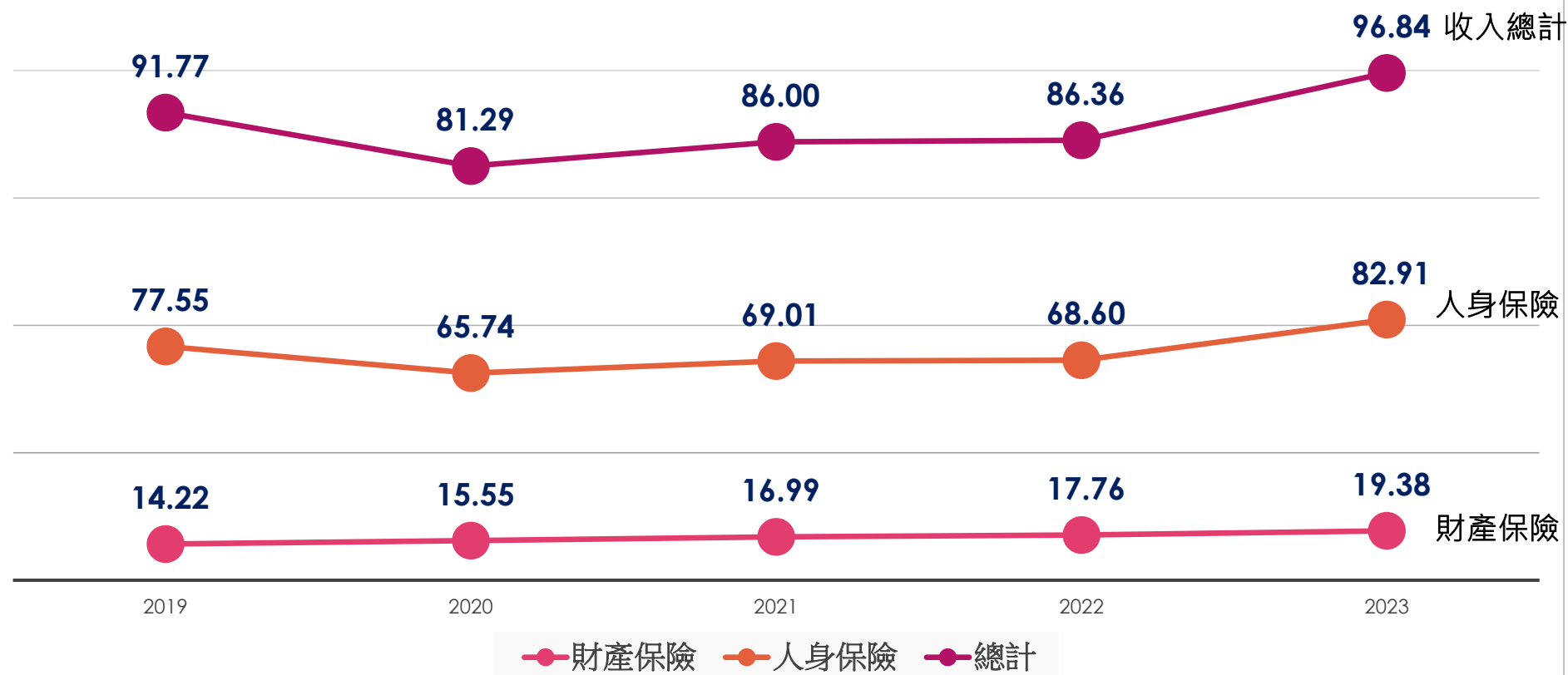
Commission Income

產業概況
Market Overview

資料來源：財團法人保險事業發展中心

保險經代業佣金收入

單位：新台幣十億元

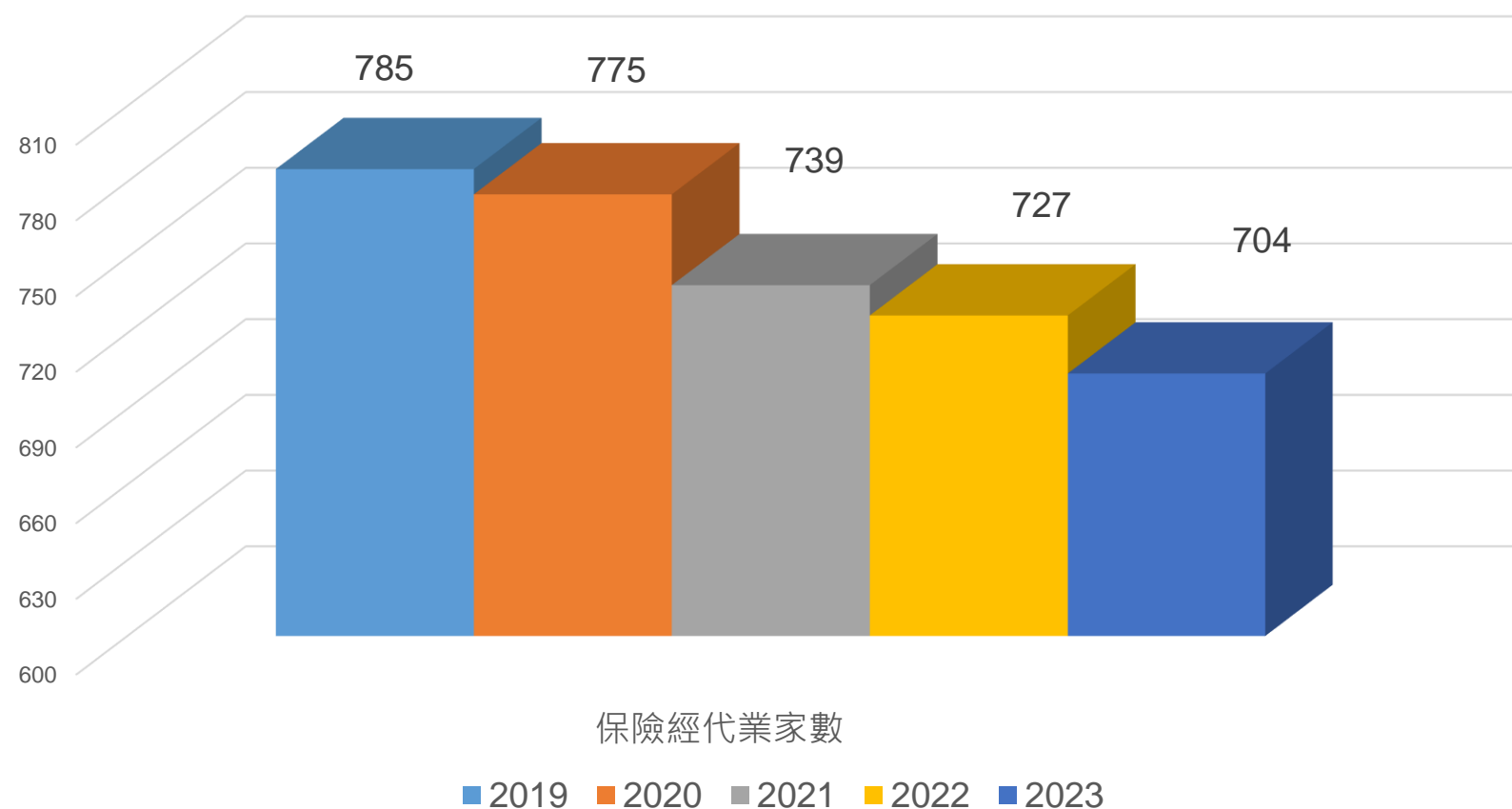


近五年保險經代業家數 Number of Insurance Brokers & Agencies

註：家數統計包含個人與公司組織型態。
資料來源：財團法人保險事業發展中心

保險經代業家數

單位：家數



整併大型化趨勢



台名20⁺PLUS 更優
突破變局 打造雙贏
STAND BY ME! STAND BY YOU!

產業概況

Market Overview

台名20⁺PLUS 更優
突破變局 打造雙贏
STAND BY ME! STAND BY YOU!

壽險業113年1~6月初年度保費收入來源別統計表

單位：百萬元

來源別	壽險公司	銀行經代保代	傳統經代保代	合計
保費收入	119,423	121,822	56,577	297,822
比率（%）	40.10	40.90	19.00	100.00
個人壽險	76,906	112,265	19,853	209,024
個人年金	1,878	325	70	2,274
投資型保險	14,520	8,939	30,477	53,936
個人傷害、健康	19,107	208	3,077	22,393

資料來源：中華民國人壽保險業同業公會

壽險業112年1~6月初年度保費收入來源別統計表

單位：百萬元

來源別	壽險公司	銀行經代保代	傳統經代保代	合計
保費收入	107,611	107,657	47,963	263,231
比率（%）	40.88	40.90	18.22	100.00
個人壽險	60,075	97,422	15,975	173,472
個人年金	3,650	567	133	4,351
投資型保險	21,675	9,403	26,017	57,096
個人傷害、健康	15,463	167	2,986	18,616

資料來源：中華民國人壽保險業同業公會



台名20⁺PLUS 更優
突破變局 打造雙贏
STAND BY ME! STAND BY YOU!

壽險業113年1-6月保費收入統計表

單位：百萬元

年度	項目	113年1-6月	112年1-6月	成長率（%）
初年度	傳統型	243,886	206,135	18.3
	投資型	53,936	57,096	(5.5)
	小 計	297,822	263,231	13.1
續年度	傳統型	706,681	712,290	(0.8)
	投資型	41,341	41,683	(0.8)
	小 計	748,022	753,973	(0.8)
合 計	傳統型	950,567	918,426	3.5
	投資型	95,277	98,779	(3.5)
	總 計	1,045,844	1,017,204	2.8



資料來源：中華民國人壽保險業同業公會

台名20⁺PLUS 更優
突破變局 打造雙贏
STAND BY ME! STAND BY YOU!

產險業113年1~6月保費收入統計表

單位：百萬元

項目		113年1~6月	112年1~6月	成長率 (%)
火災及運輸類	火災及海上保險	30,298	28,762	5.3
	汽車及航空保險	67,240	61,836	8.7
	小 計	97,538	90,598	7.7
其他財產保險	工程責任及信用保險	21,495	15,556	38.2
	傷害健康及其他	19,718	18,440	6.9
	小 計	41,213	33,996	21.2
	總 計	138,751	124,594	11.4

資料來源：財團法人保險事業發展中心



最專業的退休品牌
台名保險經紀

台名20⁺更優
突破變局 打造雙贏
STAND BY ME! STAND BY YOU!

經營實績

Business Performance

財務報表

台名20⁺PLUS 更優
突破變局 打造雙贏
STAND BY ME! STAND BY YOU!

台名保經2024年上半年合併綜合損益表

單位：新台幣仟元；每股盈餘為元

綜合損益表項目	2024 Q1-Q2 欄1		2023 Q1-Q2 欄2		YoY
營業收入	\$409,005	100%	\$364,334	100%	12.3%
營業毛利	66,721	16%	68,494	19%	-2.6%
營業費用	47,198	11%	44,758	12%	5.5%
營業淨利	19,523	5%	23,736	7%	-17.7%
業外收入與支出	14,184	3%	5,277	1%	168.8%
稅前淨利	33,707	8%	29,013	8%	16.2%
所得稅費用	4,600	1%	5,229	2%	-12.0%
本期淨利	\$29,107	7%	\$23,784	6%	22.4%
歸屬於母公司業主					
基本每股盈餘(新台幣元)	\$1.16		\$0.95		22.1%

*以上財務數據以IFRS國際會計準則為編制基礎

*基本每股盈餘之設算以加權平均在外流通股數25,024仟股計算之。



最專業的退休品牌
台名保險經紀人

財務報表

台名20⁺PLUS 更優
突破變局 打造雙贏
STAND BY ME STAND BY YOU!

台名保經2024年6月30日合併資產負債表

單位：新台幣仟元

資產負債項目	2024年6月30日	欄1	2023年6月30日	欄2	YoY
流動資產	368,191	47%	339,397	47%	8.5%
非流動資產	415,351	53%	387,655	53%	7.1%
資產總計	\$783,542	100%	\$727,052	100%	7.8%
流動負債	151,302	19%	133,129	18%	13.7%
非流動負債	102,733	13%	83,261	12%	23.4%
負債總計	\$254,035	32%	\$216,390	30%	17.4%
股東權益	\$529,507	68%	\$510,662	70%	3.7%



最專業的退休品牌
台名保險經紀人

財務報表

台名20⁺PLUS 更優
突破變局 打造雙贏
STAND BY ME! STAND BY YOU!

台名保經2024年上半年合併現金流量表

單位：新台幣仟元

現金流量項目	2024 Q1-Q2	2023 Q1-Q2	YoY
營業活動	\$26,373	\$31,744	-16.9%
投資活動	15,797	14,316	10.3%
籌資活動	(\$61,667)	(\$78,125)	
期初現金及約當現金餘額	\$53,935	\$107,115	-49.6%
期末現金及約當現金餘額	\$34,438	\$75,050	-54.1%
*2023年下半年增持金融業公司債以增加債息收入。			



台名20⁺PLUS 更優
突破變局 打造雙贏
STAND BY ME! STAND BY YOU!

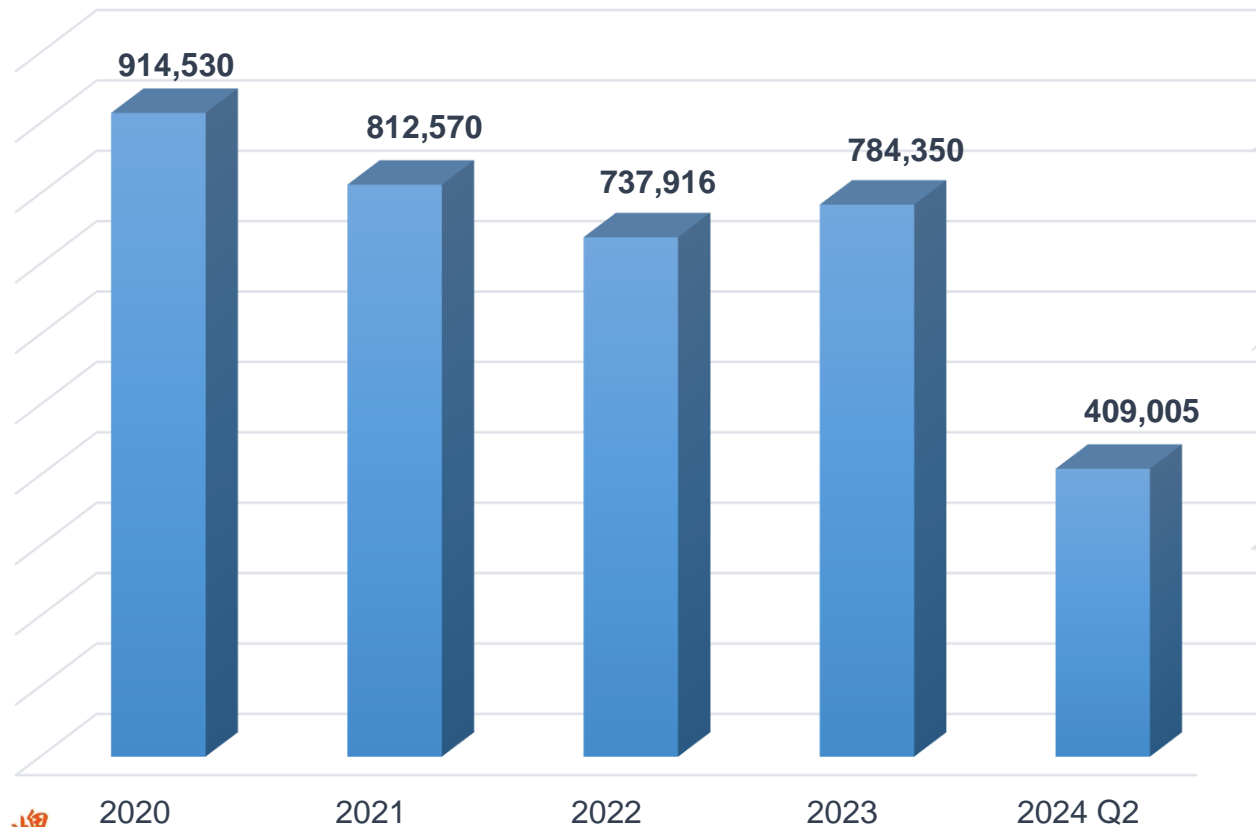
近五年營收概況

經營實績

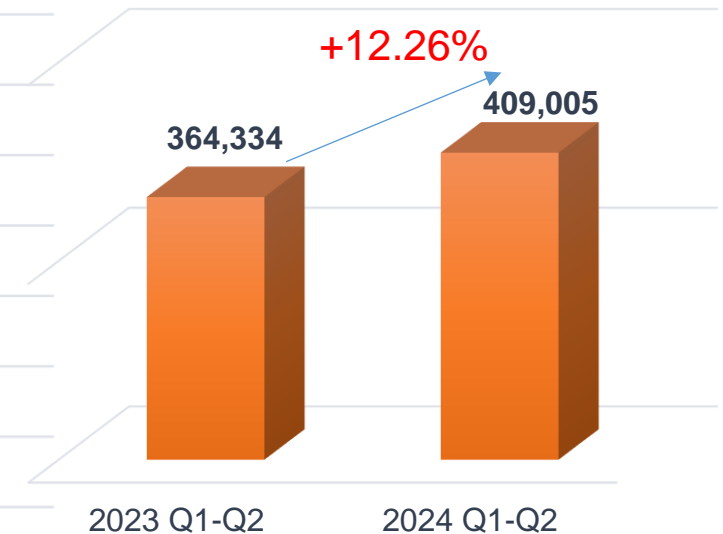
Business Performance

單位:新台幣仟元

2020-2024 Q1-Q2



2024 vs 2023 Q1-Q2 營收



台名20⁺PLUS 更優
突破變局 打造雙贏
STAND BY ME! STAND BY YOU!

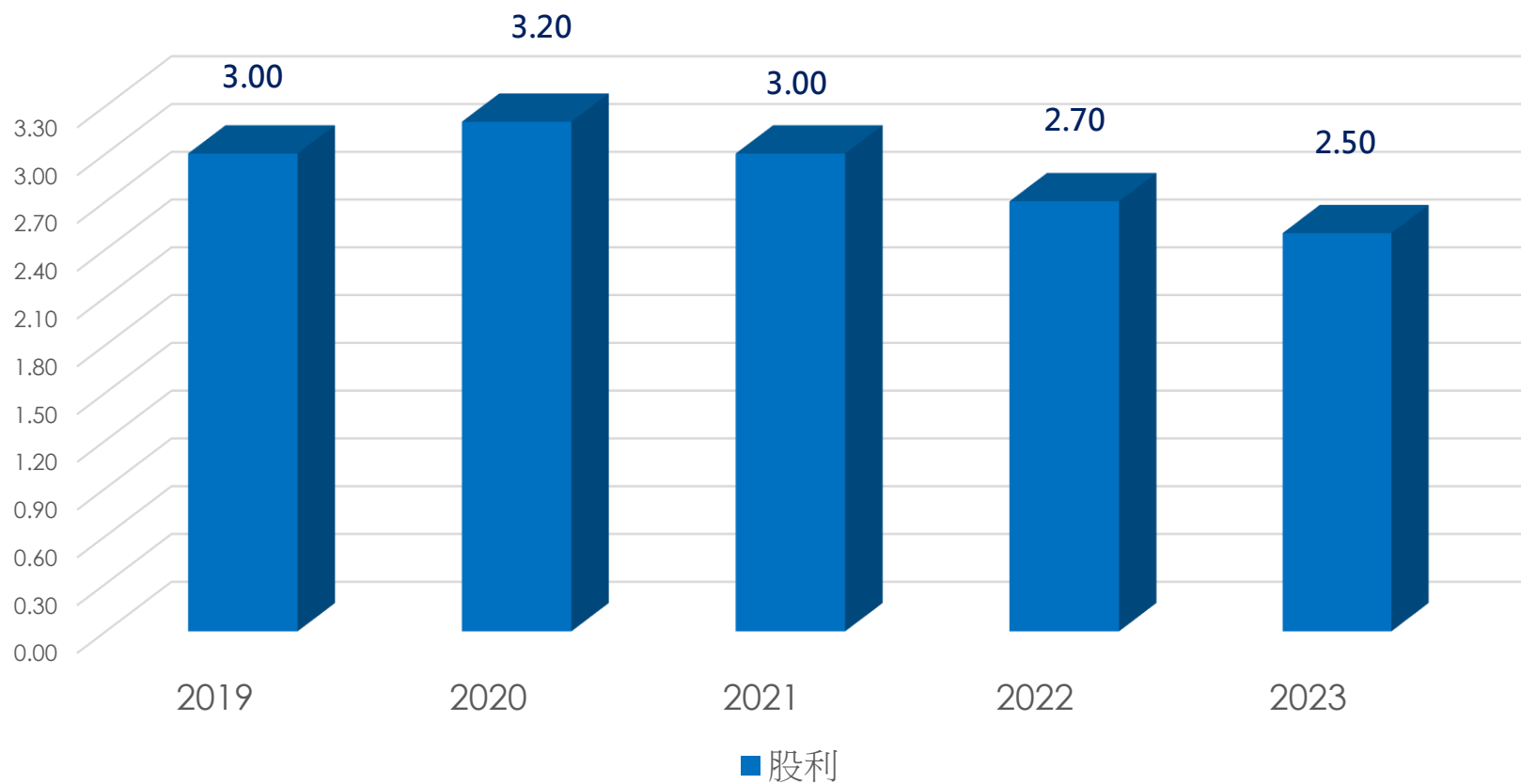
近五年 股利概況

經營實績

Business Performance

2019-2023年度盈餘分配-現金股利

單位：元



台名20⁺ PLUS 更優
突破變局 打造雙贏
STAND BY ME! STAND BY YOU!

Q & A



如欲了解更多資訊：
官網：<https://www.tabc.com.tw>



股票代號：5878
台灣保經業唯一上櫃保經公司

台名20⁺PLUS 更優
突破變局 打造雙贏
STAND BY ME! STAND BY YOU!

**THANK
YOU**



最專業的退休品牌
台名保險經紀人