



股票代號：5878
台灣保經業唯一上櫃保經公司

台名20⁺更優
突破變局 打造雙贏
STAND BY ME! STAND BY YOU!

2023年第二季營運簡報

法人說明會

2023年9月22日



最專業的退休品牌
台名保險經紀人

免責聲明

- 本簡報由台名保險經紀人股份有限公司(以下稱「本公司」)編制，且未經獨立查證。
- 本簡報所提及之資訊包括營運展望、財務狀況以及業務發展等內容，建立在本公司從內部與外部來源所取得的資訊基礎。
- 本公司對未來的展望，係反應截至目前為止所取得資訊衍生之看法，不代表本公司、產業狀況或未來發展完整論述。未來若有任何變更或調整時，本公司並不負責隨時再度提醒或更新。
- 本文件不得視為買賣本公司有價證券之要約或要約之引導，本公司及其代表發言，無須對因使用此簡報或其發言內容所致損害負擔任何責任。



台名20⁺更優
突破變局 打造雙贏
STAND BY ME! STAND BY YOU!

01

公司簡介

Company Profile

02

產業概況

Market Overview

03

經營實績

Business Performance

04

近期重要紀事

Important Events

目錄
CONTENTS

台名20⁺更優
突破變局 打造雙贏
STAND BY ME! STAND BY YOU!

公司簡介

Company Profile

台名20⁺PLUS 更優
突破變局 打造雙贏
STAND BY ME! STAND BY YOU!

關於台名 About Taiming

公司設立	2002年10月
上櫃掛牌	2014年10月
公司代號	5878
董事長	李正之
總經理	陳養國
實收資本	新台幣250,243仟元
營業項目	人身保險經紀人 財產保險經紀人
營業收入 來源	壽險佣金收入 續年佣金收入 首續年獎金收入 產險佣金暨其他收入



公司簡介

Company Profile



台名20⁺ PLUS 更優
突破變局 打造雙贏
STAND BY ME! STAND BY YOU!

台名優勢 Taiming Advantages

公司簡介

Company Profile

1 首家上櫃掛牌保經公司(5878)

台名於2014年10月上櫃掛牌
_通過各主管機關層層檢驗順利上櫃掛牌

2 產壽險合作通路33家

台名業務品質好，吸引眾多合作通路
_提供客戶多元化保險商品

3 實收資本額破億

台名資本額從設立初期的300萬到現在的**2.5億**
更在上海及南京分別投資上海台名(原上海聯達)
及江蘇台名(原昆山豐盛)兩家保代公司，
並投資台灣利可安保經成為100%子公司
_300多家保經公司中，成為資本額排名前5的保經公司



台名20⁺ PLUS 更優
突破變局 打造雙贏
STAND BY ME! STAND BY YOU!

4

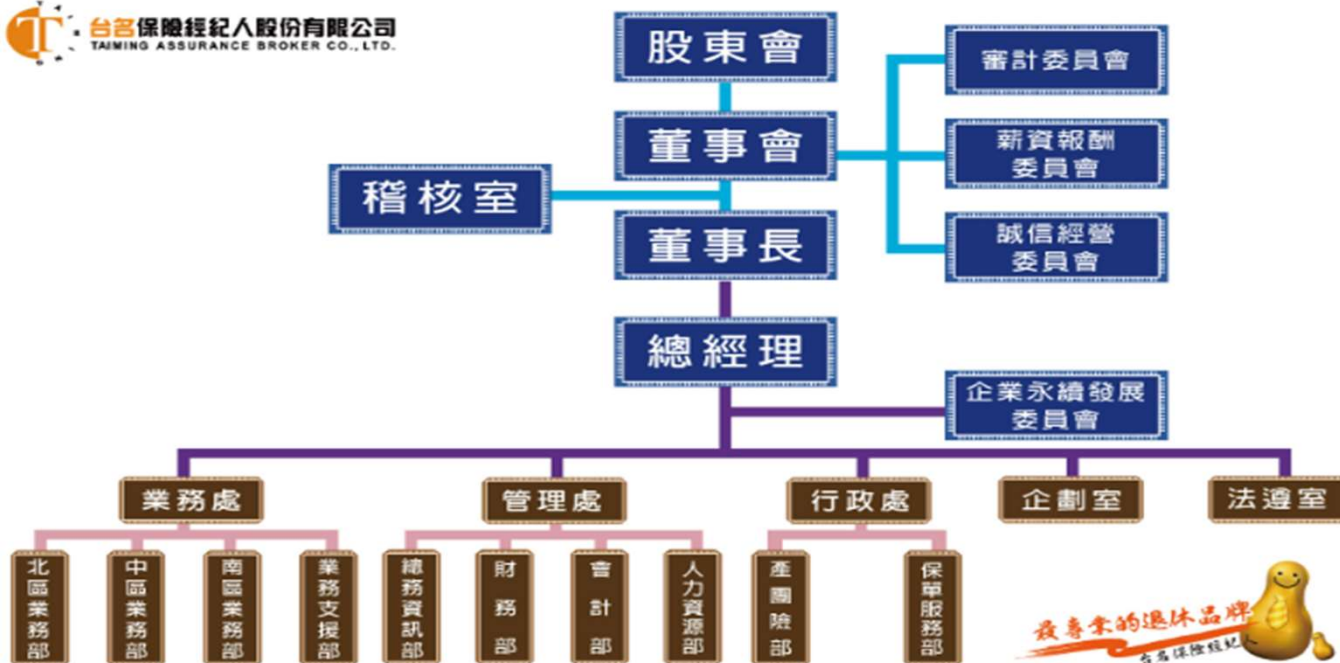
台名優勢 Taiming Advantages

完整行政架構組織分工

台名聘用專業經理人，提供業務完善行政服務
_讓業務夥伴可以更快服務客戶

公司簡介

Company Profile



公司簡介

Company Profile

台名沿革 Taiming History



台名成立於2002年，以Timing(時機)為諧音取名「台名保險經紀人」
合約人力從2002年的108人到2022年約**3,500**人，20年成長超過30倍

台名20⁺ PLUS 更優
突破變局 打造雙贏
STAND BY ME! STAND BY YOU!



國家品牌玉山獎
2022



- 2023年榮獲**保險信望愛-最佳社會責任獎**
- 2022年通過**BS10012：2017 個人資訊管理制度(PIMS)**認證
【快易保】隆重登場
榮獲**國家品牌玉山獎-傑出企業類**
- 2021年榮獲**公司治理評鑑上櫃公司6~20%**
通過六小時法令遵循課程自建數位學習平台審查
完成台南職場2.0
榮獲**保險信望愛-社會責任獎優選**
榮獲**TCSA台灣企業永續報告-銅獎**
參與全球人壽遠距投保試辦六家保經公司之一
- 2020年榮獲**公司治理評鑑上櫃公司6~20%**
【**智能E神**】隆重登場
完成桃園及台中-職場2.0
榮獲**TCSA台灣企業永續報告-銅獎**
- 2019年榮獲**公司治理評鑑上櫃公司6~20%**
利可安保經成為本公司**100%**子公司
【**行動投保**】正式上線
- 2018年榮獲**公司治理評鑑上櫃公司6~20%**
榮獲**BSI永續傑出獎**



- 2010~11年購置**台北、台中**職場
- 2012年 購置**桃園**職場
- 2013年**登錄興櫃**
為在台**第一家興櫃保經公司**(股票代號5878)
購置**高雄**職場
- 2014年**上櫃掛牌**
為在台**第一家上櫃保經公司**(股票代號5878)
- 2015年出版第一本**CSR企業社會責任報告書**
且年年通過英國標準協會台灣分公司(BSI)外部保證
- 2016年榮獲**公司治理評鑑上櫃公司6~20%**並獲「**進步獎**」肯定
投資「**上海台名保險代理有限公司**」(原上海聯運)
通過**ISO27001資訊安全管理制度(ISMS)**認證
保險局核准辦理網路投保業務
- 2017年榮獲**公司治理評鑑上櫃公司前5%**
投資「**江蘇台名保險代理有限公司**」(原崑山豐盛)
通過**BS10012：2009個人資訊管理制度(PIMS)**預審
正式開辦網路投保業務
榮獲**BSI永續傑出獎、BSI保險資安貢獻獎**

台名20⁺ PLUS 更優
突破變局 打造雙贏
STAND BY ME! STAND BY YOU!



台名保經
TAIMING ASSURANCE BROKER CO., LTD.

全台13個

服務據點

近3,500位保險從業人員



最專業的退休品牌
台名保險經紀人

國內據點 Domestic Location



利可安保險經紀人
Link-Aim Life Insurance Broker Co., Ltd.

全台11個

服務據點

近430位保險從業人員



公司簡介

Company Profile

全台24個服務據點及近4,000位保險從業人員提供專業保險服務

台名20⁺ PLUS 更優
突破變局 打造雙贏
STAND BY ME! STAND BY YOU!

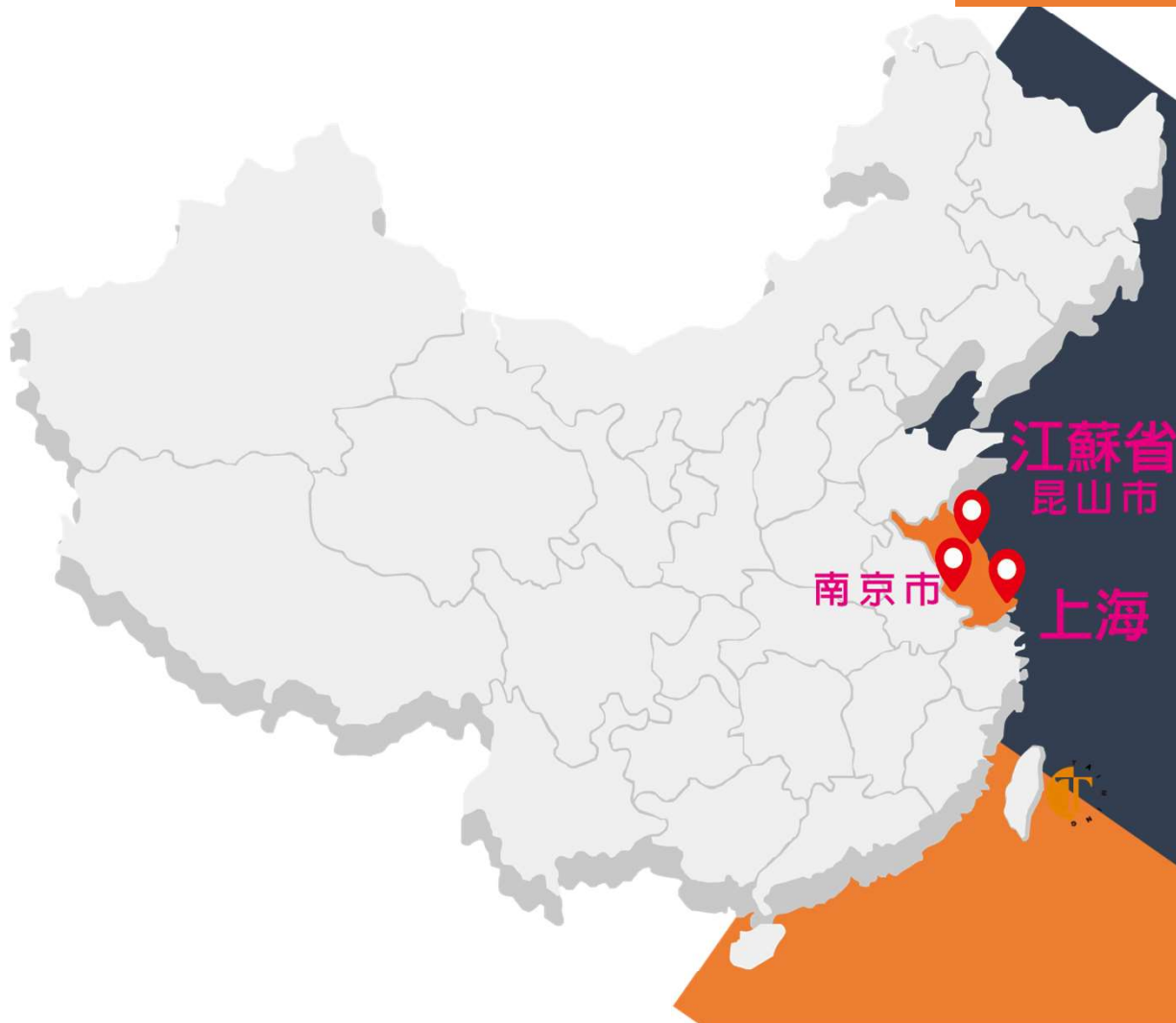
大陸據點 Overseas Expansion

公司簡介

Company Profile

本公司持有
上海台名保險代理有限公司
14.94%股權。
(2022年現金增資調整股權比例)

本公司持有
江蘇台名保險代理有限公司
24.9%股權。



台名20⁺ PLUS 更優
突破變局 打造雙贏
STAND BY ME! STAND BY YOU!

產業概況

Market Overview

資料來源：財團法人保險事業發展中心

台名20⁺PLUS 更優
突破變局 打造雙贏
STAND BY ME! STAND BY YOU!

近五年保險經代業家數

Number of Insurance Brokers & Agencies

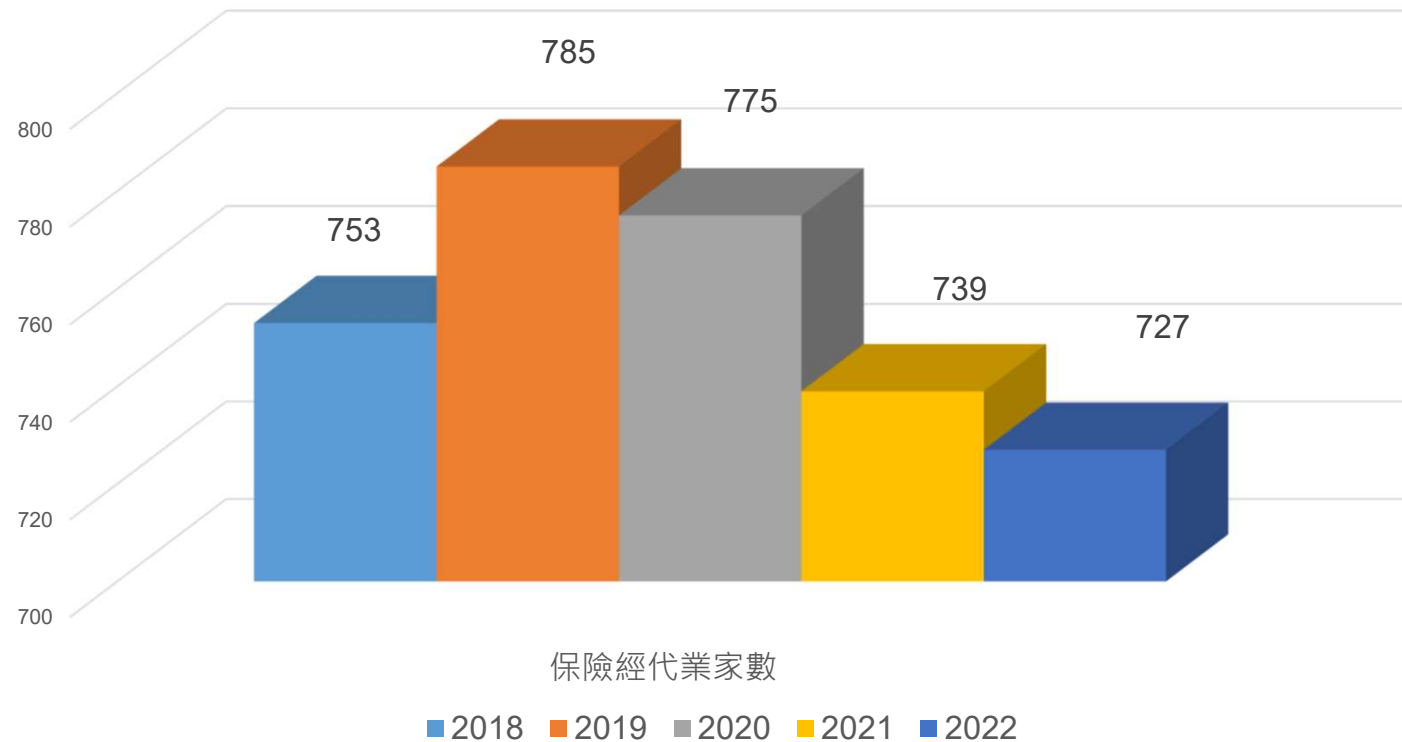
產業概況

Market Overview

保險經代業家數

註：家數統計包含個人與公司組織型態。
資料來源：財團法人保險事業發展中心

單位：家數



台名20⁺PLUS 更優
突破變局 打造雙贏
STAND BY ME! STAND BY YOU!

近五年保險經代業佔有率

Market Shares of Insurance Brokers & Agencies

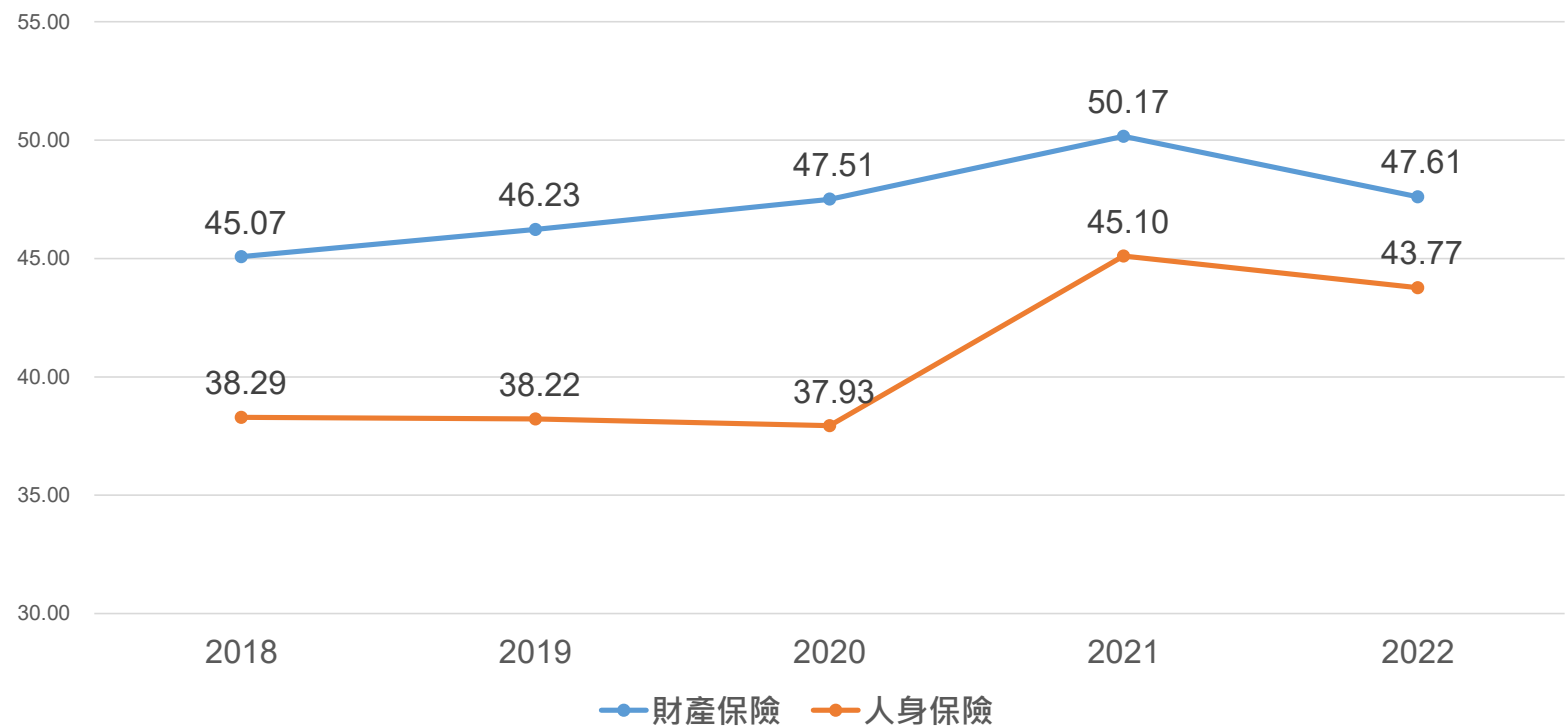
產業概況

Market Overview

資料來源：財團法人保險事業發展中心

市場佔有率

單位：%



台名20⁺PLUS 更優
突破變局 打造雙贏
STAND BY ME! STAND BY YOU!

近五年保險經代業從業人數

Number of Salespersons

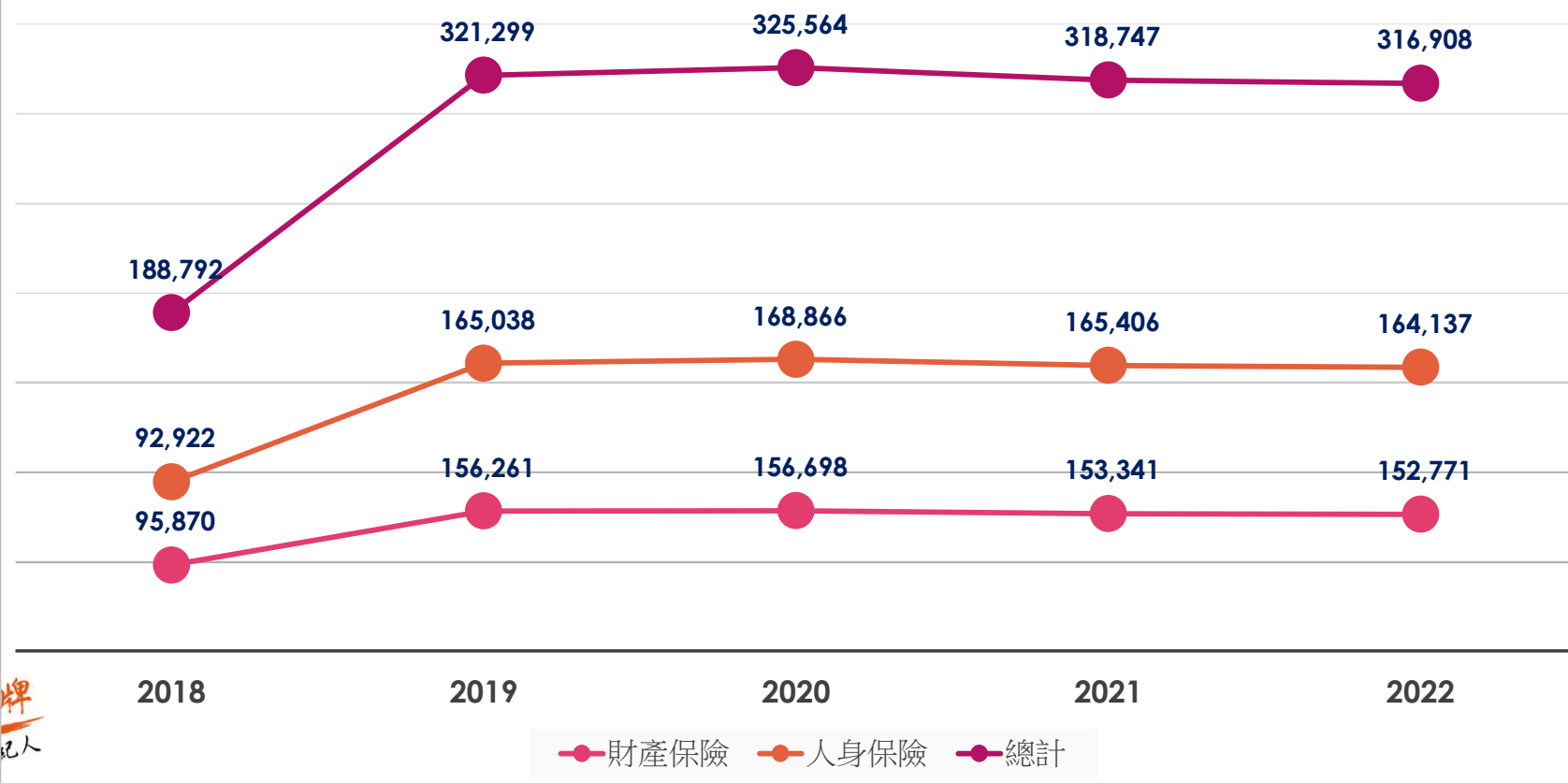
產業概況

Market Overview

資料來源：財團法人保險事業發展中心

保險經代業從業人員

單位：人



台名20⁺PLUS 更優
突破變局 打造雙贏
STAND BY ME! STAND BY YOU!

近五年保險經代業保費收入

Premium Income

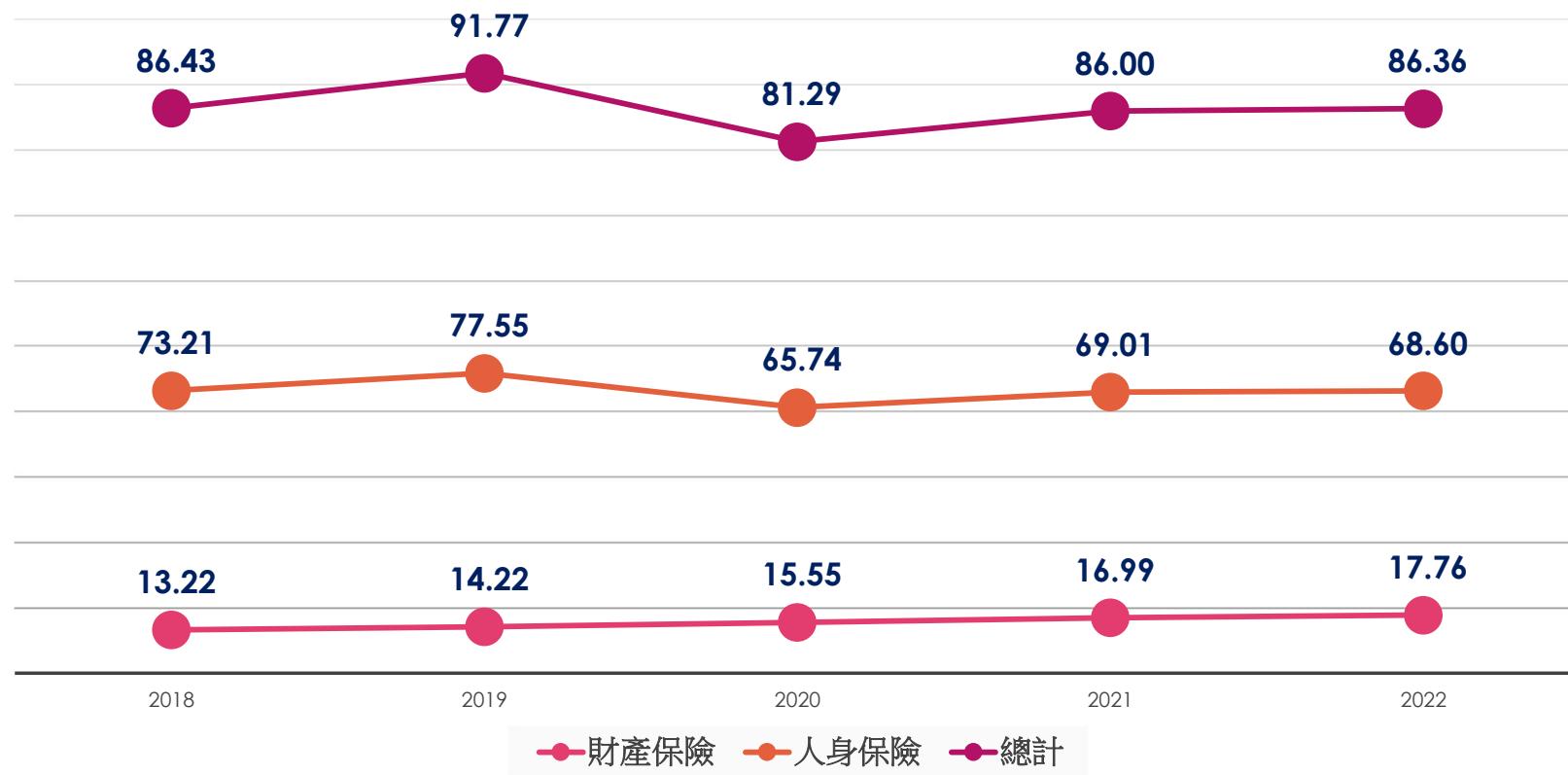
產業概況

Market Overview

資料來源：財團法人保險事業發展中心

保險經代業佣金收入

單位：新台幣十億元



產業概況

Market Overview

台名20⁺PLUS 更優
突破變局 打造雙贏
STAND BY ME! STAND BY YOU!

壽險業112年1~6月初年度保費收入來源別統計表

單位：百萬元

來源別	壽險公司	銀行經代保代	傳統經代保代	合計
保費收入	107,611	107,657	47,963	263,231
比率(%)	40.88	40.90	18.22	100.00
個人壽險	60,075	97,422	15,975	173,472
個人年金	3,650	567	133	4,351
投資型保險	21,675	9,403	26,017	57,096
個人傷害、健康	15,463	167	2,986	18,616

壽險業111年1~6月初年度保費收入來源別統計表

單位：百萬元

來源別	壽險公司	銀行經代保代	傳統經代保代	合計
保費收入	111,225	159,260	44,545	325,030
比率(%)	35.31	50.55	14.14	100.00
個人壽險	61,366	126,810	17,650	205,826
個人年金	4,601	5,667	462	10,729
投資型保險	25,267	26,494	21,901	73,662
個人傷害、健康	13,609	149	2,115	15,873

資料來源：中華民國人壽保險業同業公會



產業概況

Market Overview

台名20⁺PLUS 更優
突破變局 打造雙贏
STAND BY ME! STAND BY YOU!

壽險業112年1~6月保費收入統計表

單位：百萬元

年度	項目	112年1~6月	111年1~6月	成長率(%)
初年度	傳統型	206,135	241,368	(14.6)
	投資型	57,096	73,662	(22.5)
	小計	263,231	315,030	(16.4)
續年度	傳統型	712,290	745,980	(4.5)
	投資型	41,683	40,818	2.1
	小計	753,973	786,798	(4.2)
合計	傳統型	918,426	987,348	(7.0)
	投資型	98,779	114,480	(13.7)
	總計	1,017,204	1,101,828	(7.7)



資料來源：中華民國人壽保險業同業公會

產業概況

Market Overview

產險業112年1~6月保費收入統計表

單位：百萬元

項目		112年1~6月	111年1~6月	成長率(%)
火災及運輸類	火災及海上保險	28,762	24,520	17.3
	汽車及航空保險	61,836	56,792	8.9
	小計	90,598	81,312	11.4
其他財產保險	工程責任及信用保險	15,556	14,216	9.4
	傷害健康及其他	18,440	19,933	(7.5)
	小計	33,996	34,149	(0.4)
	總計	124,594	115,461	7.9



最專業的退休品牌
台名保險經紀人

資料來源：財團法人保險事業發展中心

台名20⁺更優
突破變局 打造雙贏
STAND BY ME! STAND BY YOU!

經營實績

Business Performance

台名保經2023年前2季合併綜合損益表

單位：新台幣仟元，惟每股盈餘為元

綜合損益表項目	2023 Q1-Q2	2022 Q1-Q2	YoY
營業收入合計	\$364,334	\$372,666	-2.2%
營業成本與費用	340,598	336,380	1.3%
營業利益(註1)	23,736	36,286	-34.6%
業外收(支)淨利	5,277	10,662	-50.5%
稅後淨利(本公司業主)	\$23,784	\$39,343	-39.5%
每股盈餘	\$0.95	\$1.57	-39.5%

*2023年第2季EPS計算基礎為25,024千股

註1: 首年傳統型壽險業績增加，首年成本較高且疫後首度辦理國外獎勵旅遊成本增加

註2: 採用FVOCI金融資產之現金股利因2022年資產評價影響減少股利分配數

FVOCI-透過其他綜合損益按公允價值衡量之金融資產



台名保經2023年第2季合併資產負債表

單位：新台幣仟元

資產負債項目	2023 Q2	2022 Q2	YoY
總資產	\$727,052	\$725,728	0.2%
流動資產	339,397	352,927	-3.8%
非流動資產	387,655	372,801	4.0%
總負債	\$216,390	\$213,520	1.3%
流動負債	\$133,129	\$146,460	-9.1%
非流動負債(註)	\$83,261	\$67,060	24.2%
股東權益	\$510,662	\$512,208	-0.3%

註：因初年度傳統型保單業績提升致對應合約資產及合約負債-非流動同步增加





財務報表

Financial Report

經營實績

Business Performance

台名保經2023年第2季合併現金流量表

單位：新台幣仟元

現金流量項目	2023 Q1-Q2	2022 Q1-Q2	YoY
營業活動	\$31,744	\$44,202	-28.2%
投資活動	14,316	-2,232	741.4%
籌資活動(註)	-\$78,125	-\$75,363	-3.7%
期初現金及約當現金餘額	\$107,115	\$85,354	25.5%
期末現金及約當現金餘額	\$75,050	\$51,961	44.4%
註：現金股利發放及營業辦公室租賃費用支付等			



台名20⁺PLUS 更優
突破變局 打造雙贏
STAND BY ME! STAND BY YOU!

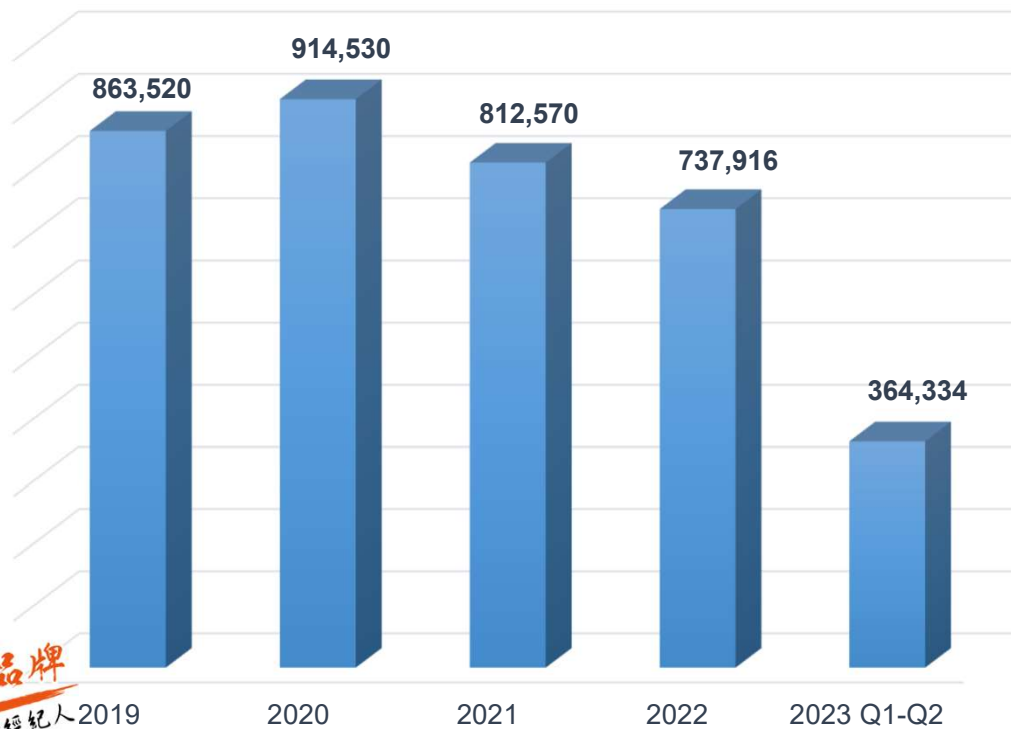
近五年營收概況

經營實績

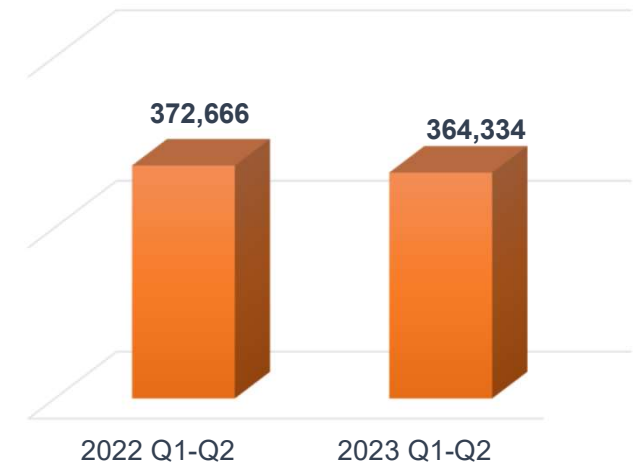
Business Performance

單位：新台幣仟元

2019-2023 Q1-Q2



2022vs2023 Q1-Q2營收



台名20⁺PLUS 更優
突破變局 打造雙贏
STAND BY ME! STAND BY YOU!

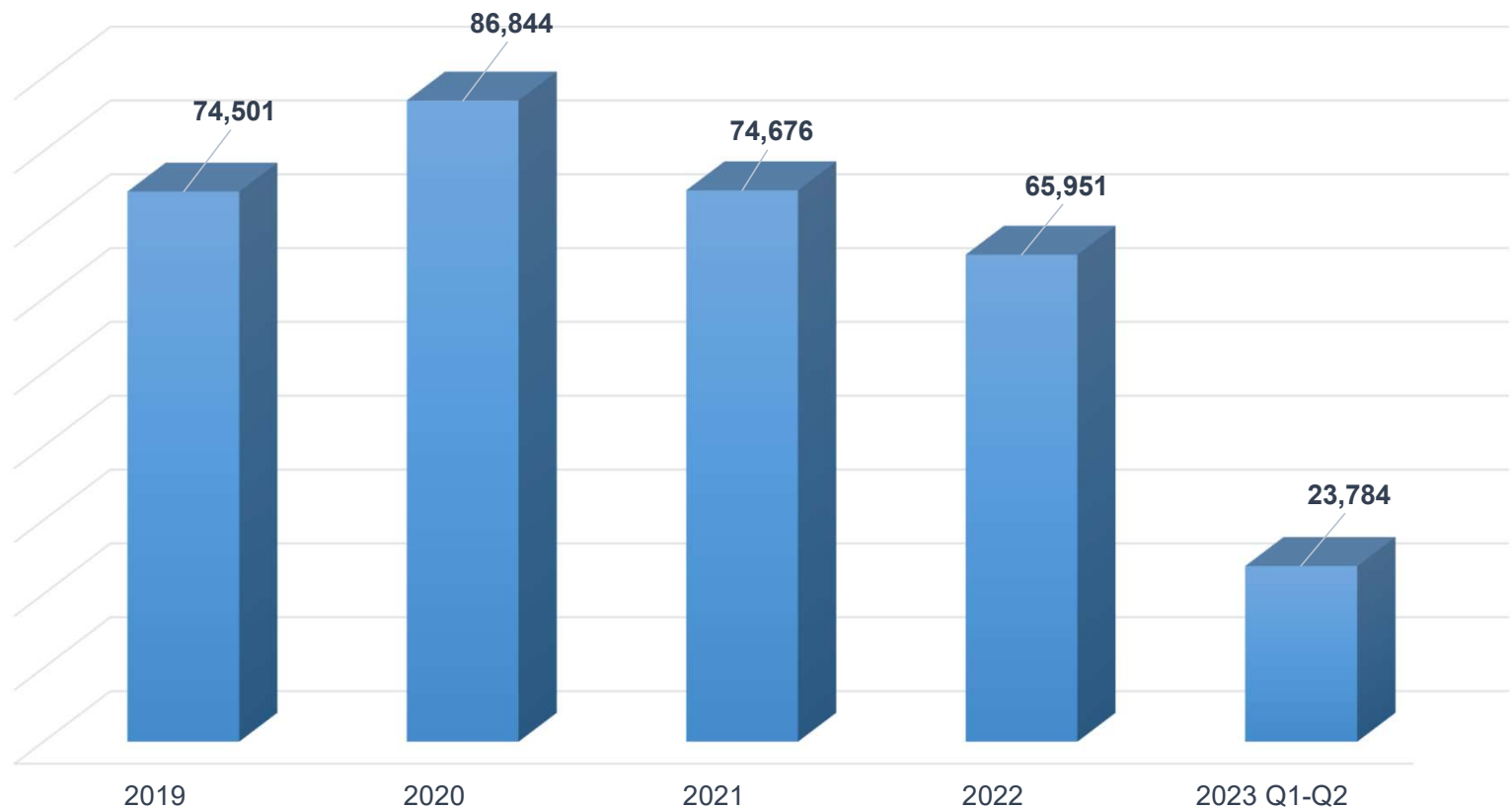
近五年獲利概況

經營實績

Business Performance

2019-2023 Q1-Q2 淨利歸屬母公司

單位：新台幣仟元



台名20⁺PLUS 更優
突破變局 打造雙贏
STAND BY ME! STAND BY YOU!

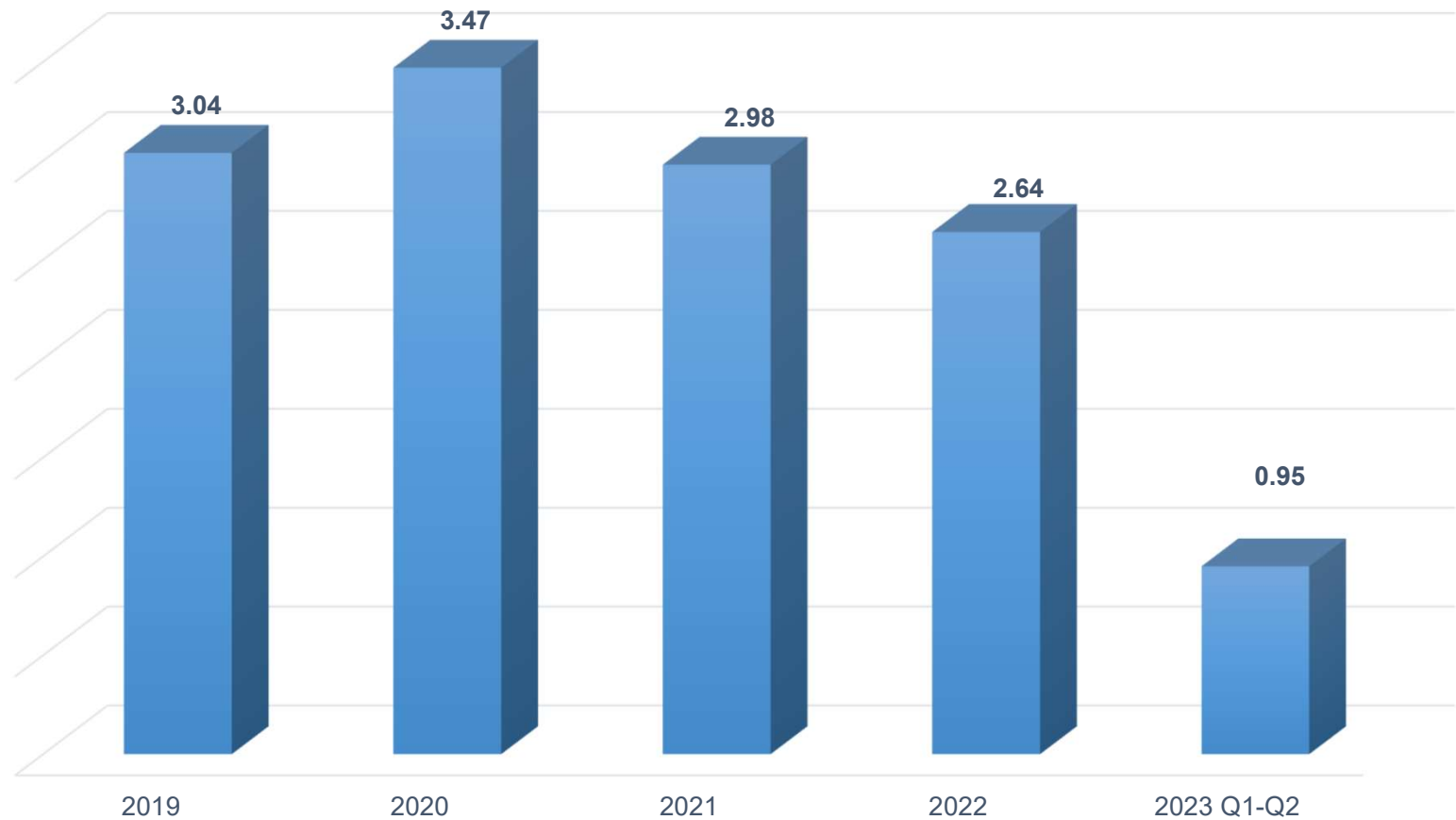
近五年EPS概況

經營實績

Business Performance

2019-2023 Q1-Q2 每股盈餘

單位：元



台名20⁺PLUS 更優
突破變局 打造雙贏
STAND BY ME! STAND BY YOU!

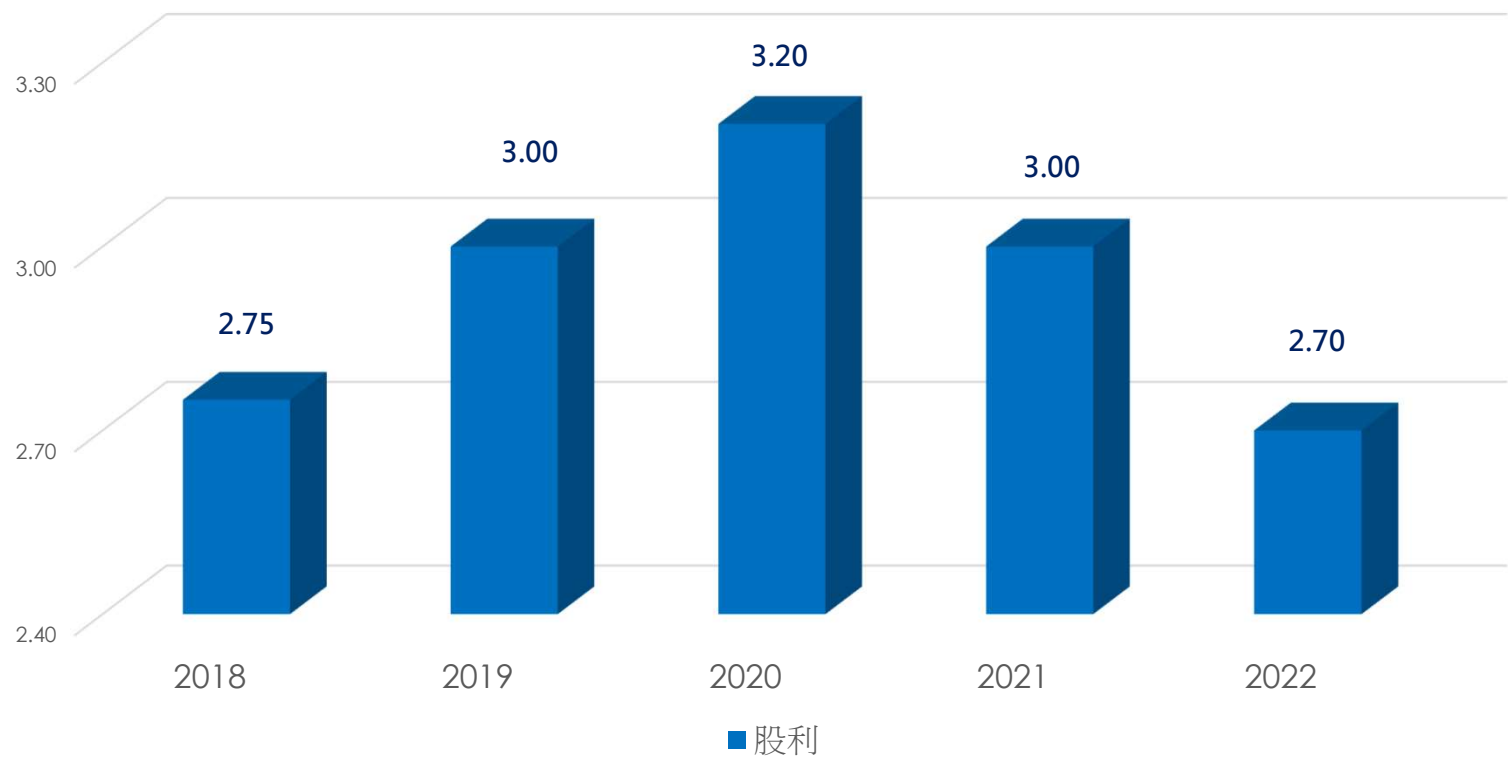
近五年 股利概況

經營實績

Business Performance

2018-2022年度盈餘分配-現金股利

單位：元



台名20⁺更優
突破變局 打造雙贏
STAND BY ME! STAND BY YOU!

近期重要紀事

Important Events

台名20⁺PLUS 更優
突破變局 打造雙贏
STAND BY ME! STAND BY YOU!

台名保經獲頒現代保險雜誌舉辦保險信望愛最佳社會責任獎，
公司企業文化為推動社會公益、關懷弱勢族群、提升社會福祉。

台名保經榮獲

2023第25屆
保險信望愛獎

最佳社會責任獎



TAIMING
ASSURANCE BROKER CO., LTD.

台名20⁺PLUS 更優
突破變局 打造雙贏
STAND BY MEI STAND BY YOU!

台名保經(5878)榮獲第20屆國家品牌玉山獎「傑出企業」獎項。
台名保經連續兩年獲獎，深獲「傑出企業」殊榮肯定。



台名20⁺PLUS 更優
突破變局 打造雙贏
STAND BY ME! STAND BY YOU!

持續投入金融科技資源

突破科技變局
打造營運雙贏

台名20⁺ PLUS 更優
突破變局 打造雙贏
STAND BY ME! STAND BY YOU!

數位發展

Digital Development

永續發展及未來展望

ESG Development & Outlook

未來投保主流



銷售1.0(紙本投保)

■
傳統紙本
與客戶面對面



銷售2.0(行動投保)

■
一台iPad
與客戶面對面



銷售3.0(遠距投保)

■
一台iPad
一台iPhone
與客戶遠距



最專業的退休品牌
台名保險經紀人

台名20⁺PLUS 更優
突破變局 打造雙贏
STAND BY ME! STAND BY YOU!

金管會「綠色金融行動 3.0」 營運淨排放趨勢



台名20⁺PLUS 更優
突破變局 打造雙贏
STAND BY ME! STAND BY YOU!



找出問題原因，
制定「改善計畫」

Plan
計畫

PDCA

Act
改善

針對落差原因，
修正與調整

Check
考核

檢討計畫與成果，
邊執行、邊改善

持續不斷
國際標準認證

Do
執行

依據計畫，
馬上採取行動

ISMS

PIMS

台名20⁺ PLUS 更優
突破變局 打造雙贏
STAND BY ME! STAND BY YOU!

Q & A



如欲了解更多資訊：
官網：<https://www.tabc.com.tw>



股票代號：5878
台灣保經業唯一上櫃保經公司

台名20⁺更優
突破變局 打造雙贏
STAND BY ME! STAND BY YOU!

THANK
YOU



最專業的退休品牌
台名保險經紀人