

台名保險經紀人股份有限公司及子公司

合併財務報告暨會計師查核報告
民國108及107年度

地址：台北市中正區館前路49號11樓

電話：(02)5558-5988

§ 目 錄 §


項	目	頁	次	財 務 報 告 附 註 編 號
一、	封 面	1		-
二、	目 錄	2		-
三、	關係企業合併財務報表聲明書	3		-
四、	會計師查核報告	4~8		-
五、	合併資產負債表	9		-
六、	合併綜合損益表	10~11		-
七、	合併權益變動表	12		-
八、	合併現金流量表	13~14		-
九、	合併財務報表附註			
	(一) 公司沿革	15		一
	(二) 通過財務報告之日期及程序	15		二
	(三) 新發布及修訂準則及解釋之適用	15~18		三
	(四) 重大會計政策之彙總說明	18~32		四
	(五) 重大會計判斷、估計及假設不確定性之主要來源	32		五
	(六) 重要會計項目之說明	33~58		六~二六
	(七) 關係人交易	59~61		二七
	(八) 其 他	61		二八
	(九) 附註揭露事項			
	1. 重大交易事項相關資訊	61~62、64~66		二九
	2. 轉投資事業相關資訊	61~62、64~66		二九
	3. 大陸投資資訊	62、67		二九
	(十) 部門資訊	62~63		三十

關係企業合併財務報表聲明書

本公司 108 年度（自 108 年 1 月 1 日至 12 月 31 日止）依「關係企業合併營業報告書關係企業合併財務報表及關係報告書編製準則」應納入編製關係企業合併財務報表之公司與依國際財務報導準則第 10 號應納入編製母子公司合併財務報表之公司均相同，且關係企業合併財務報表所應揭露相關資訊於前揭母子公司合併財務報表中均已揭露，爰不再另行編製關係企業合併財務報表。

特此聲明

公司名稱：台名保險經紀人股份有限公司



負責人：李 正 之



中 華 民 國 109 年 3 月 19 日

會計師查核報告

台名保險經紀人股份有限公司 公鑒：

查核意見

台名保險經紀人股份有限公司及其子公司（台名集團）民國 108 年及 107 年 12 月 31 日之合併資產負債表，暨民國 108 年及 107 年 1 月 1 日至 12 月 31 日之合併綜合損益表、合併權益變動表、合併現金流量表，以及合併財務報表附註（包括重大會計政策彙總），業經本會計師查核竣事。

依本會計師之意見，上開合併財務報表在所有重大方面係依照證券發行人財務報告編製準則及經金融監督管理委員會認可並發布生效之國際財務報導準則、國際會計準則、解釋及解釋公告編製，足以允當表達台名集團民國 108 年及 107 年 12 月 31 日之合併財務狀況，暨民國 108 年及 107 年 1 月 1 日至 12 月 31 日之合併財務績效及合併現金流量。

查核意見之基礎

本會計師係依照會計師查核簽證財務報表規則及一般公認審計準則執行查核工作。本會計師於該等準則下之責任將於會計師查核合併財務報表之責任段進一步說明。本會計師所隸屬事務所受獨立性規範之人員已依會計師職業道德規範，與台名集團保持超然獨立，並履行該規範之其他責任。本會計師相信已取得足夠及適切之查核證據，以作為表示查核意見之基礎。

關鍵查核事項

關鍵查核事項係指依本會計師之專業判斷，對台名集團民國 108 年度合併財務報表之查核最為重要之事項。該等事項已於查核合併財務報表整體及形成查核意見之過程中予以因應，本會計師並不對該等事項單獨表示意見。

茲對台名集團民國 108 年度合併財務報表之關鍵查核事項敘明如下：

收入認列

關鍵查核事項說明

台名集團 108 年度營業收入為 863,520 仟元，其中屬於收取前十大保險公司之首年度保費及續年度保費之佣金收入為 508,378 仟元，佔營業收入 59%。

台名集團之佣金收入認列主係於客戶合約辨認履約義務後，決定相關之交易價格，再將交易價格分攤至各履約義務，並於滿足各履約義務時認列收入。其中有關合約之交易價格係依經紀各保險商品之保費及與各保險公司約定佣金率等計算因子使用資訊系統計算，因此，將認列前十大保險公司首年度保費及續年度保費佣金收入之計算正確性及真實性列為關鍵查核事項。

與佣金收入認列相關會計政策請參閱附註四。

因應之查核程序

1. 瞭解管理階層對佣金收入正確計算所建置之相關內部控制及測試遵循內部控制之情形。
2. 自保單資訊系統，取得前十大保險公司之壽險及團險保單佣金明細表確認資料完整性後，予以選取樣本，核對至相關保險公司提供之對帳單明細，並重新計算，查核其是否與納入交易價格之該筆佣金相符。
3. 彙總前十大保險公司之收入明細帳確認資料完整性後，予以選取樣本，核對至相關保險公司提供之對帳單明細，並就其調節項次予以查核。
4. 檢視交易價格分攤至各履約義務之計算表，查核其分攤之方式及邏輯係屬一致。

取得子公司購買價格分攤

關鍵查核事項說明

台名集團於民國 108 年 6 月以現金 60,000 仟元及發行普通股 60,000 仟元為對價取得利可安保險經紀人股份有限公司(利可安) 100%股權，因收購產生之商譽為 68,537 仟元，佔合併資產總額 8%。管理階層依據國際財務報導準則規定，於收購日起一年內完成投資成本與所享有利可安可辨認資產及負債之淨公允價值份額間差額之辨識。

此項購買之被投資公司可辨認資產及負債之淨公允價值及商譽之分攤係以管理階層評估為基礎，涉及會計估計等假設，因此，將購入前述公司股權價格分攤交易列為關鍵查核事項。

與企業合併相關會計政策請參閱附註四。

因應之查核程序

1. 覆核董事會議事錄及股東會議事錄及檢視股權轉換合約，並核對收購價款之相關文件。
2. 針對管理階層於辨認及評價商譽過程中所使用之外部評價專家，詢問並評估其專業能力、適任能力及客觀性。
3. 評估管理階層於收購價格分攤過程中所採用假設之合理性，並委託本所財務顧問專家協助執行攸關程序以評估管理階層所使用外部評價專家出具之收購價格分攤報告內容(包括使用之評價模型及採用之參數)之合理性。
4. 驗算評價結果之正確性，並取得合併分錄，確認已依前述價格分攤結果認列合併取得之資產。

其他事項

台名保險經紀人股份有限公司業已編製民國 108 及 107 年度之個體財務報表，並經本會計師出具無保留意見之查核報告在案，備供參考。

管理階層與治理單位對合併財務報表之責任

管理階層之責任係依照證券發行人財務報告編製準則及經金融監督管理委員會認可並發布生效之國際財務報導準則、國際會計準則、解釋及解釋公告編製允當表達之合併財務報表，且維持與合併財務報表編製有關之必要內部控制，以確保合併財務報表未存有導因於舞弊或錯誤之重大不實表達。

於編製合併財務報表時，管理階層之責任亦包括評估台名集團繼續經營之能力、相關事項之揭露，以及繼續經營會計基礎之採用，除非管理階層意圖清算台名集團或停止營業，或除清算或停業外別無實際可行之其他方案。

台名集團之治理單位(含審計委員會)負有監督財務報導流程之責任。

會計師查核合併財務報表之責任

本會計師查核合併財務報表之目的，係對合併財務報表整體是否存有導因於舞弊或錯誤之重大不實表達取得合理確信，並出具查核報告。合理確信

係高度確信，惟依照一般公認審計準則執行之查核工作無法保證必能偵出合併財務報表存有之重大不實表達。不實表達可能導因於舞弊或錯誤。如不實表達之個別金額或彙總數可合理預期將影響合併財務報表使用者所作之經濟決策，則被認為具有重大性。

本會計師依照一般公認審計準則查核時，運用專業判斷並保持專業上之懷疑。本會計師亦執行下列工作：

1. 辨認並評估合併財務報表導因於舞弊或錯誤之重大不實表達風險；對所評估之風險設計及執行適當之因應對策；並取得足夠及適切之查核證據以作為查核意見之基礎。因舞弊可能涉及共謀、偽造、故意遺漏、不實聲明或踰越內部控制，故未偵出導因於舞弊之重大不實表達之風險高於導因於錯誤者。
2. 對與查核攸關之內部控制取得必要之瞭解，以設計當時情況下適當之查核程序，惟其目的非對台名集團內部控制之有效性表示意見。
3. 評估管理階層所採用會計政策之適當性，及其所作會計估計與相關揭露之合理性。
4. 依據所取得之查核證據，對管理階層採用繼續經營會計基礎之適當性，以及使台名集團繼續經營之能力可能產生重大疑慮之事件或情況是否存在重大不確定性，作出結論。本會計師若認為該等事件或情況存在重大不確定性，則須於查核報告中提醒合併財務報表使用者注意合併財務報表之相關揭露，或於該等揭露係屬不適當時修正查核意見。本會計師之結論係以截至查核報告日所取得之查核證據為基礎。惟未來事件或情況可能導致台名集團不再具有繼續經營之能力。
5. 評估合併財務報表（包括相關附註）之整體表達、結構及內容，以及合併財務報表是否允當表達相關交易及事件。
6. 對於集團內組成個體之財務資訊取得足夠及適切之查核證據，以對合併財務報表表示意見。本會計師負責集團查核案件之指導、監督及執行，並負責形成集團查核意見。

本會計師與治理單位溝通之事項，包括所規劃之查核範圍及時間，以及重大查核發現（包括於查核過程中所辨認之內部控制顯著缺失）。

本會計師亦向治理單位提供本會計師所隸屬事務所受獨立性規範之人員已遵循會計師職業道德規範中有關獨立性之聲明，並與治理單位溝通所有可能被認為會影響會計師獨立性之關係及其他事項（包括相關防護措施）。

本會計師從與治理單位溝通之事項中，決定對台名集團民國 108 年度合併財務報表查核之關鍵查核事項。本會計師於查核報告中敘明該等事項，除非法令不允許公開揭露特定事項，或在極罕見情況下，本會計師決定不於查核報告中溝通特定事項，因可合理預期此溝通所產生之負面影響大於所增進之公眾利益。


勤業眾信聯合會計師事務所

會計師 林 旺 生



林 旺 生

會計師 徐 文 亞



徐 文 亞

金融監督管理委員會核准文號

金管證審字第 1060023872 號

證券暨期貨管理委員會核准文號

台財證六字第 0920123784 號

中 華 民 國 109 年 3 月 19 日

民國 108 年 12 月 31 日

單位：新台幣仟元

代 碼	資 產	108年12月31日			107年12月31日		
		金	額	%	金	額	%
	流動資產						
1100	現金及約當現金（附註四及六）	\$	85,152	11	\$	109,712	17
1110	透過損益按公允價值衡量之金融資產－流動（附註四及七）		110,347	14		108,772	17
1120	透過其他綜合損益按公允價值衡量之金融資產－流動（附註四及八）		41,574	5		33,825	5
1136	按攤銷後成本衡量之金融資產－流動（附註四及九）		-	-		13,500	2
1140	合約資產－流動（附註四及十九）		48,872	6		37,189	6
1170	應收票據及帳款（附註四、十及二七）		137,078	17		98,901	15
1200	其他應收款		1,070	-		2,502	1
1470	其他流動資產		1,755	-		1,966	-
11XX	流動資產總計		425,848	53		406,367	63
	非流動資產						
1517	透過其他綜合損益按公允價值衡量之金融資產－非流動（附註四及八）		105,355	13		91,255	14
1550	採用權益法之投資（附註四及十一）		4,562	1		2,861	-
1560	合約資產－非流動（附註四及十九）		22,674	3		12,842	2
1600	不動產及設備（附註四及十二）		52,492	7		47,458	7
1755	使用權資產（附註四及十三）		48,687	6		-	-
1760	投資性不動產淨額（附註四及十四）		67,944	8		68,308	11
1805	商譽（附註二四）		68,537	8		-	-
1840	遞延所得稅資產（附註四及二二）		2,194	-		9,922	2
1990	其他非流動資產－其他（附註四及十七）		11,220	1		8,704	1
15XX	非流動資產總計		383,665	47		241,350	37
1XXX	資 產 總 計	\$	809,513	100	\$	647,717	100
	負債及權益						
	流動負債						
2150	應付票據	\$	30	-	\$	17	-
2200	其他應付款（附註十五）		161,418	20		132,992	21
2230	本期所得稅負債（附註四及二二）		8,018	1		12,383	2
2280	租賃負債－流動（附註四及十三）		20,066	3		-	-
2399	其他流動負債－其他		11,486	1		9,393	1
21XX	流動負債總計		201,018	25		154,785	24
	非流動負債						
2550	負債準備－非流動（附註四及十六）		10,692	1		9,940	1
2570	遞延所得稅負債（附註四及二二）		100	-		10,098	2
2580	租賃負債－非流動（附註四及十三）		29,142	4		-	-
2610	長期應付款（附註十五）		29,727	4		20,426	3
2645	存入保證金		506	-		507	-
2650	採用權益法之投資貸餘（附註十一）		2,079	-		-	-
25XX	非流動負債總計		72,246	9		40,971	6
2XXX	負債總計		273,264	34		195,756	30
	歸屬於本公司業主之權益（附註四及十八）						
3110	普通股股本		250,243	31		236,880	37
3200	資本公積		92,500	11		51,892	8
	保留盈餘						
3310	法定盈餘公積		96,629	12		89,048	14
3320	特別盈餘公積		31,921	4		1,488	-
3350	未分配盈餘		75,050	9		99,001	15
3300	保留盈餘總計		203,600	25		189,537	29
3400	其他權益	(10,094)	(1)	(31,921)	(5)
31XX	本公司業主權益總計		536,249	66		446,388	69
36XX	非控制權益（附註十八）		-	-		5,573	1
3XXX	權益總計		536,249	66		451,961	70
	負 債 與 權 益 總 計	\$	809,513	100	\$	647,717	100

後附之附註係本合併財務報表之一部分。

董事長：李正之


經理人：陳養國

會計主管：楊淑芬

台名保險經紀人股份有限公司及子公司

合併資產負債表

民國 108 年及 107 年 12 月 31 日



單位：新台幣仟元，惟
每股盈餘為元

代 碼		108年度		107年度	
		金 額	%	金 額	%
4000	營業收入（附註四、十九及二七）	\$ 863,520	100	\$ 720,606	100
5000	營業成本（附註二十及二七）	<u>674,378</u>	<u>78</u>	<u>541,848</u>	<u>75</u>
5950	營業毛利	<u>189,142</u>	<u>22</u>	<u>178,758</u>	<u>25</u>
	營業費用（附註二十及二七）				
6100	推銷費用	12,754	1	13,459	2
6200	管理費用	<u>90,917</u>	<u>11</u>	<u>89,312</u>	<u>12</u>
6000	營業費用合計	<u>103,671</u>	<u>12</u>	<u>102,771</u>	<u>14</u>
6900	營業淨利	<u>85,471</u>	<u>10</u>	<u>75,987</u>	<u>11</u>
	營業外收入及支出				
7010	其他收入（附註二十）	7,088	1	7,468	1
7020	其他利益及損失（附註二十）	1,858	-	814	-
7050	財務成本	(957)	-	-	-
7060	採用權益法認列之關聯企業及合資損益之份額	(<u>5,363</u>)	(<u>1</u>)	(<u>231</u>)	-
7000	營業外收入及支出合計	<u>2,626</u>	<u>-</u>	<u>8,051</u>	<u>1</u>
7900	稅前淨利	88,097	10	84,038	12
7950	所得稅費用（附註四及二二）	<u>20,585</u>	<u>2</u>	<u>19,168</u>	<u>3</u>
8200	本年度淨利	<u>67,512</u>	<u>8</u>	<u>64,870</u>	<u>9</u>

（接次頁）

(承前頁)

代 碼		108年度		107年度	
		金 額	%	金 額	%
	其他綜合損益				
8310	不重分類至損益之項目				
8311	確定福利計畫之再衡				
	量數	(\$ 61)	-	(\$ 86)	-
8316	透過其他綜合損益按				
	公允價值衡量之金				
	融資產未實現評價				
	損益	21,849	2	(30,489)	(4)
8349	確定福利計畫之再衡				
	量影響數相關所得				
	稅	<u>12</u>	<u>-</u>	<u>4</u>	<u>-</u>
		<u>21,800</u>	<u>2</u>	<u>(30,571)</u>	<u>(4)</u>
8360	後續可能重分類至損益之				
	項目				
8361	國外營運機構財務報				
	表換算之兌換差額	<u>84</u>	<u>-</u>	<u>(567)</u>	<u>-</u>
		<u>84</u>	<u>-</u>	<u>(567)</u>	<u>-</u>
8300	本期綜合損益 (稅後				
	淨額)	<u>21,884</u>	<u>2</u>	<u>(31,138)</u>	<u>(4)</u>
8500	本年度綜合損益總額	<u>\$ 89,396</u>	<u>10</u>	<u>\$ 33,732</u>	<u>5</u>
	淨利歸屬於：				
8610	本公司業主	\$ 74,501	9	\$ 75,806	11
8620	非控制權益	(6,989)	(1)	(10,936)	(2)
8600		<u>\$ 67,512</u>	<u>8</u>	<u>\$ 64,870</u>	<u>9</u>
	綜合損益總額歸屬於：				
8710	本公司業主	\$ 96,279	11	\$ 45,131	6
8720	非控制權益	(6,883)	(1)	(11,399)	(1)
8700		<u>\$ 89,396</u>	<u>10</u>	<u>\$ 33,732</u>	<u>5</u>
	每股盈餘 (附註二三)				
9750	基 本	<u>\$ 3.04</u>		<u>\$ 3.20</u>	
9850	稀 釋	<u>\$ 3.04</u>		<u>\$ 3.19</u>	

後附之附註係本合併財務報告之一部分。

董事長：李正之




經理人：陳養國



會計主管：楊淑芬





台名 司及子公

民國 108 年 12 月 31 日

單位：新台幣千元

代碼	歸屬	於本公司	其他業司	主權	益	權		益	總計	非控制權益 (附註十八)	總計	總計
						項	目					
A1	107 年 1 月 1 日餘額	普通股本 \$ 236,880	資本公積 \$ 51,892	保 法 定 盈 餘 公 積 \$ 80,078	留 特 別 盈 餘 公 積 \$ -	盈 餘 未 分 配 盈 餘 \$ 109,536	備 金 融 資 未 實 現 利 益 \$ -	集 出 資 利 益 \$ -	外 幣 換 算 差 額 之 累 計 \$ (75)	透 過 損 益 權 未 實 現 損 益 \$ (1,253)	總 計 \$ 477,058	總 計 \$ 477,058
B1	106 年度盈餘指撥及分配	-	-	8,970	-	(8,970)	-	-	-	-	-	-
B3	提列法定盈餘公積	-	-	-	1,488	(1,488)	-	-	-	-	-	-
B5	提列特別盈餘公積	-	-	-	-	(75,801)	-	-	-	-	(75,801)	(75,801)
D1	本公司股東現金股利	-	-	-	-	-	-	-	-	-	-	-
D1	107 年度淨利	-	-	-	-	75,806	-	-	-	-	75,806	64,870
D3	107 年度稅後其他綜合損益	-	-	-	-	(82)	-	-	(104)	(30,489)	(30,675)	(31,138)
D5	107 年度綜合損益總額	-	-	-	-	75,724	-	-	(104)	(30,489)	45,131	33,732
O1	非控制權益	-	-	-	-	-	-	-	-	-	16,972	16,972
Z1	107 年 12 月 31 日餘額	236,880	51,892	89,048	1,488	99,001	-	-	(179)	(31,742)	446,388	451,961
A3	追溯適用及追溯重編之影響數	-	-	-	-	(331)	-	-	-	-	(331)	(476)
A5	108 年 1 月 1 日重編後餘額	236,880	51,892	89,048	1,488	98,670	-	-	(179)	(31,742)	446,057	451,485
B1	107 年度盈餘指撥及分配	-	-	7,581	-	(7,581)	-	-	-	-	-	-
B3	法定盈餘公積	-	-	-	30,433	(30,433)	-	-	-	-	-	-
B5	迴轉特別盈餘公積 現金股利	-	-	-	-	(60,058)	-	-	-	-	(60,058)	(60,058)
C7	其他資本公積變動：	-	-	-	-	-	-	-	-	-	-	-
C15	採用權益法認列之關聯企業及合資 之變動數	-	2,729	-	-	-	-	-	-	-	2,729	2,729
H1	資本公積認發現金股利	-	(8,758)	-	-	-	-	-	-	-	(8,758)	(8,758)
O1	合併發行新股	13,363	46,637	-	-	-	-	-	-	-	60,000	60,000
O1	非控制權益	-	-	-	-	-	-	-	-	-	1,455	1,455
D1	108 年度淨利	-	-	-	-	74,501	-	-	-	-	74,501	67,512
D3	108 年度稅後其他綜合損益	-	-	-	-	(49)	-	-	(22)	21,849	21,778	21,884
D5	108 年度綜合損益總額	-	-	-	-	74,452	-	-	(22)	21,849	96,279	89,396
Z1	108 年 12 月 31 日餘額	250,243	92,500	96,629	31,921	75,050	-	-	(201)	(9,893)	536,249	536,249



合併財務報告之一部分。

經理人：陳春國



董事長：李正之

會計主管：楊淑芬

台名保險經紀人股份有限公司及子公司

合併現金流量表

民國 108 年及 107 年 1 月 1 日至 12 月 31 日

單位：新台幣仟元

代 碼		108年度	107年度
	營業活動之現金流量		
A10000	本年度稅前淨利	\$ 88,097	\$ 84,038
A20010	收益費損項目		
A20100	折舊費用	26,087	3,305
A20200	攤銷費用	51	-
A20300	呆帳迴轉利益	(61)	(4)
A20400	透過損益按公允價值衡量金融		
	資產之淨損益	(1,575)	(671)
A20900	財務成本	957	-
A21200	利息收入	(2,431)	(2,523)
A21300	股利收入	(2,288)	(2,589)
A22300	採用權益法之關聯企業及合資		
	損益份額	5,363	231
A29900	租賃修改損益	(31)	-
A30000	與營業資產及負債之淨變動數		
A31125	合約資產	(12,356)	15,328
A31150	應收票據及帳款	(21,442)	(8,683)
A31180	其他應收款	4,353	1,110
A31220	預付退休金	(100)	(101)
A31240	其他流動資產	(438)	(392)
A32130	應付票據	(3,782)	(214)
A32180	其他應付款項	10,540	(3,280)
A32200	負債準備	752	(172)
A32230	其他流動負債	<u>1,314</u>	<u>1,269</u>
A33000	營運產生之現金流入	93,010	86,652
A33500	支付之所得稅	(<u>28,587</u>)	(<u>14,176</u>)
AAAA	營業活動之淨現金流入	<u>64,423</u>	<u>72,476</u>
	投資活動之現金流量		
B00010	取得透過其他綜合損益按公允價值		
	衡量之金融資產	-	(1,248)
B00030	透過其他綜合損益按公允價值衡量		
	之金融資產減資退回股款	-	1,996


(接次頁)

(承前頁)

代 碼		108年度	107年度
B00050	處分按攤銷後成本衡量之金融資產	\$ 13,500	\$ -
B00100	取得強制透過損益按公允價值衡量之金融資產	-	(30,000)
B00200	處分強制透過損益按公允價值衡量之金融資產	-	29,987
B01800	取得採用權益法之投資	(2,000)	(1,155)
B02200	取得子公司之淨現金流入	(17,328)	4,220
B02700	取得不動產及設備	(2,375)	(1,798)
B03700	存出保證金增加(減少)	90	(106)
B06700	其他非流動資產增加(減少)	158	(132)
B02300	除列子公司之淨現金流出	(4,688)	-
B07500	收取之利息	1,486	2,523
B07600	收取之股利	2,288	2,589
BBBB	投資活動之淨現金流(出)入	(8,869)	6,876
籌資活動之現金流量			
C00100	短期借款增加	9,100	-
C03100	存入保證金增加	(1)	3
C04020	租賃負債本金償還	(20,172)	-
C04500	發放現金股利	(68,816)	(75,801)
C05600	支付之利息	(225)	-
C05800	非控制權益變動	-	10,328
CCCC	籌資活動之淨現金流出	(80,114)	(65,470)
EEEE	現金及約當現金淨(減少)增加	(24,560)	13,882
E00100	年初現金及約當現金餘額	109,712	95,830
E00200	年底現金及約當現金餘額	\$ 85,152	\$ 109,712

後附之附註係本合併財務報告之一部分。

董事長：李正之



經理人：陳養國



會計主管：楊淑芬



台名保險經紀人股份有限公司及子公司

合併財務報表附註

民國 108 年及 107 年 1 月 1 日至 12 月 31 日

(除另註明外，金額以新台幣仟元為單位)

一、公司沿革

台名保險經紀人股份有限公司(以下稱「本公司」)於 91 年 10 月依公司法規定正式設立，主要營業項目係經營人身保險與財產保險經紀業務，已依規定投保保險經紀人專業責任保險、保險經紀人保證保險及繳存保證金。本公司股票自 103 年 10 月 28 日起在財團法人中華民國證券櫃檯買賣中心上櫃。

本合併財務報告係以本公司之功能性貨幣新台幣表達。

二、通過財務報告之日期及程序

本合併財務報告於 109 年 2 月 26 日經董事會通過。

三、新發布及修訂準則及解釋之適用

- (一) 首次適用修正後之證券發行人財務報告編製準則及金融監督管理委員會(以下稱「金管會」)認可並發布生效之國際財務報導準則(IFRS)、國際會計準則(IAS)、解釋(IFRIC)及解釋公告(SIC)(以下稱「IFRSs」)

除下列說明外，適用修正後之證券發行人財務報告編製準則及金管會認可並發布生效之 IFRSs 將不致造成合併公司會計政策之重大變動：

IFRS 16「租賃」

IFRS 16 規範租賃協議之辨認與出租人及承租人會計處理，該準則將取代 IAS 17「租賃」及 IFRIC 4「決定一項安排是否包含租賃」等相關解釋。相關會計政策請參閱附註四。

1. 租賃定義

合併公司將選擇僅就 108 年 1 月 1 日以後簽訂(或變動)之合約依 IFRS 16 評估是否係屬(或包含)租賃，先前已依 IAS

17 及 IFRIC 4 辨認為租賃之合約將不予重新評估並將依 IFRS 16 之過渡規定處理。

2. 合併公司為承租人

除低價值標的資產租賃及短期租賃選擇按直線基礎認列費用外，其他租賃係於合併資產負債表認列使用權資產及租賃負債。合併綜合損益表係分別表達使用權資產之折舊費用及租賃負債按有效利息法所產生之利息費用。於合併現金流量表中，償付租賃負債之本金金額表達為籌資活動，支付利息部分則列為籌資活動。適用 IFRS 16 前，分類為營業租賃之合約（包含符合投資性不動產定義之不動產權益）係按直線基礎認列費用。營業租賃現金流量於合併現金流量表係表達於營業活動。分類為融資租賃之合約係於合併資產負債表認列租賃資產及應付租賃款。

合併公司選擇將追溯適用 IFRS 16 之累積影響數調整於 108 年 1 月 1 日保留盈餘，不重編比較資訊。

先前依 IAS 17 以營業租賃處理之協議，於 108 年 1 月 1 日租賃負債之衡量係以剩餘租賃給付按該日承租人之增額借款利率折現，使用權資產係按前述利率折現並以如同於租賃開始日已適用 IFRS 16 之方式衡量。

合併公司亦適用下列權宜作法：

- (1) 對具有合理類似特性之租賃組合使用單一折現率衡量租賃負債。
- (2) 租賃期間於 108 年 12 月 31 日以前結束之租賃依短期租賃處理。
- (3) 不將原始直接成本計入 108 年 1 月 1 日之使用權資產衡量中。

本公司於 108 年 1 月 1 日認列租賃負債所適用之增額借款利率為 1.60%，該租賃負債金額與 107 年 12 月 31 日不可取消營業租賃之未來最低租賃給付總額之差異說明如下：

107 年 12 月 31 日不可取消營業租賃之未來最低租賃給付總額	\$ 46,780
減：適用豁免之短期租賃	(1,887)
減：適用豁免之低價值資產租賃	-
108 年 1 月 1 日未折現總額	<u>\$ 44,893</u>
按 108 年 1 月 1 日增額借款利率折現後之現值	<u>\$ 40,752</u>

3. 合併公司為出租人

於過渡時對出租人之租賃將不作任何調整，且自 108 年 1 月 1 日起始適用 IFRS 16。

首次適用 IFRS 16 對 108 年 1 月 1 日各資產、負債及權益項目調整如下：

	108年1月1日 重編前金額	首次適用 之調整	108年1月1日 重編後金額
使用權資產	\$ -	\$ 40,276	\$ 40,276
資產影響	<u>\$ -</u>	<u>\$ 40,276</u>	<u>\$ 40,276</u>
租賃負債—流動	\$ -	\$ 15,130	\$ 15,130
租賃負債—非流動	-	25,622	25,622
負債影響	<u>\$ -</u>	<u>\$ 40,752</u>	<u>\$ 40,752</u>
保留盈餘	\$ 189,537	(\$ 331)	\$ 189,206
非控制權益	5,573	(145)	5,428
權益影響	<u>\$ 195,110</u>	<u>(\$ 476)</u>	<u>\$ 194,634</u>

(二) 國際會計準則理事會 (IASB) 已發布並經金管會認可將於 109 年適用之 IFRSs

新發布／修正／修訂準則及解釋	IASB 發布之生效日
IFRS 3 之修正「業務之定義」	2020 年 1 月 1 日 (註 1)
IFRS 9、IAS 39 及 IFRS 7 之修正「利率指標變革」	2020 年 1 月 1 日 (註 2)
IAS 1 及 IAS 8 之修正「重大性之定義」	2020 年 1 月 1 日 (註 3)

註 1：收購日在年度報導期間開始於 2020 年 1 月 1 日以後之企業合併及於前述日期以後發生之資產取得適用此項修正。

註 2：2020 年 1 月 1 日以後開始之年度期間追溯適用此項修正。

註 3：2020 年 1 月 1 日以後開始之年度期間推延適用此項修正。

截至本合併財務報告通過發布日止，合併公司仍持續評估其他準則、解釋之修正對財務狀況與財務績效之影響，相關影響待評估完成時予以揭露。

(三) IASB 已發布但尚未經金管會認可並發布生效之 IFRSs

新發布／修正／修訂準則及解釋	IASB 發布之生效日(註 1)
IFRS 10 及 IAS 28 之修正「投資者與其關聯企業或合資間之資產出售或投入」	未定
IFRS 17「保險合約」	2021 年 1 月 1 日
IAS 1 之修正「將負債分類為流動或非流動」	2022 年 1 月 1 日

註 1：除另註明外，上述新發布／修正／修訂準則或解釋係於各該日期以後開始之年度報導期間生效。

截至本合併財務報告通過發布日止，合併公司仍持續評估其他準則、解釋之修正對財務狀況與財務績效之影響，相關影響待評估完成時予以揭露。

四、重大會計政策之彙總說明

(一) 遵循聲明

本合併財務報告係依照證券發行人財務報告編製準則及經金管會認可並發布生效之 IFRSs 編製。

(二) 編製基礎

除按公允價值衡量之金融工具及按確定福利義務現值減除計畫資產公允價值認列之淨確定福利負債外，本合併財務報告係依歷史成本基礎編製。

公允價值衡量依照相關輸入值之可觀察程度及重要性分為第 1 等級至第 3 等級：

1. 第 1 等級輸入值：係指於衡量日可取得之相同資產或負債於活躍市場之報價（未經調整）。
2. 第 2 等級輸入值：係指除第 1 等級之報價外，資產或負債直接（亦即價格）或間接（亦即由價格推導而得）之可觀察輸入值。

3. 第3等級輸入值：係指資產或負債之不可觀察之輸入值。

(三) 資產與負債區分流動與非流動之標準

流動資產包括：

1. 主要為交易目的而持有之資產；
2. 預期於資產負債表日後12個月內實現之資產；及
3. 現金及約當現金（但不包括於資產負債表日後逾12個月用以交換或清償負債而受到限制者）。

流動負債包括：

1. 於資產負債表日後12個月內到期清償之負債，以及
2. 不能無條件將清償期限遞延至資產負債表日後至少12個月之負債。
3. 不能無條件將清償期限遞延至資產負債表日後至少12個月之負債。

非屬上述流動資產或流動負債者，係分類為非流動資產或非流動負債。

(四) 合併基礎

本合併財務報告係包含本公司及由本公司所控制個體（子公司）之財務報告。合併綜合損益表已納入被收購或被處分子公司於當期自收購日起或至處分日止之營運損益。子公司之財務報告已予調整，以使其會計政策與合併公司之會計政策一致。於編製合併財務報告時，各個體間之交易、帳戶餘額、收益及費損已全數予以銷除。子公司之綜合損益總額係歸屬至本公司業主及非控制權益，即使非控制權益因而成為虧損餘額。

當合併公司對子公司所有權權益之變動未導致喪失控制者，係作為權益交易處理。合併公司及非控制權益之帳面金額已予調整，以反映其於子公司相對權益之變動。非控制權益之調整金額與所支付或收取對價之公允價值間之差額，係直接認列為權益且歸屬於本公司業主。

當合併公司喪失對子公司之控制時，處分損益係為下列兩者之差額：(1)所收取對價之公允價值與對前子公司之剩餘投資按喪失控制日之公允價值合計數，以及(2)前子公司之資產（含商譽）與負債及非控制權益按喪失控制日之帳面金額合計數。合併公司對於其他綜合損益中所認列與該子公司有關之所有金額，其會計處理係與合併公司直接處分相關資產或負債所必須遵循之基礎相同。

對前子公司剩餘投資係按喪失控制日之公允價值作為原始認列之金額。

子公司明細、持股比率及營業項目，參閱附註二一「子公司」及附表三。

(五) 企業合併

企業合併係採收購法處理。收購相關成本於成本發生及勞務取得當期列為費用。

商譽係按移轉對價之公允價值、被收購者之非控制權益金額以及收購者先前已持有被收購者之權益於收購日之公允價值之總額，超過收購日所取得可辨認資產及承擔負債之淨額衡量。

對被收購者具有現時所有權權益且清算時有權按比例享有被收購者淨資產之非控制權益，係以公允價值衡量。其他非控制權益係以公允價值衡量。

(六) 外 幣

各個體編製財務報告時，以個體功能性貨幣以外之貨幣（外幣）交易者，依交易日匯率換算為功能性貨幣記錄。

外幣貨幣性項目於每一資產負債表日以收盤匯率換算。因交割貨幣性項目或換算貨幣性項目產生之兌換差額，於發生當期認列於損益。

以公允價值衡量之外幣非貨幣性項目係以決定公允價值當日之匯率換算，所產生之兌換差額列為當期損益，惟屬公允價值變動認列於其他綜合損益者，其產生之兌換差額列於其他綜合損益。

以歷史成本衡量之外幣非貨幣性項目係以交易日之匯率換算，不再重新換算。

於編製合併財務報告時，本公司及其國外營運機構之資產及負債以每一資產負債表日匯率換算為新台幣。收益及費損項目係以當期平均匯率換算，所產生之兌換差額列於其他綜合損益。

(七) 投資關聯企業

關聯企業係指合併公司具有重大影響，但非屬子公司之企業。

合併公司對投資關聯企業係採用權益法。

權益法下，投資關聯企業原始依成本認列，取得日後帳面金額係隨合併公司所享有之關聯企業損益及其他綜合損益份額與利潤分配而增減。此外，針對關聯企業權益之變動係按持股比例認列。

取得成本超過合併公司於取得日所享有關聯企業可辨認資產及負債淨公允價值份額之數額列為商譽，該商譽係包含於該投資之帳面金額且不得攤銷；合併公司於取得日所享有關聯企業可辨認資產及負債淨公允價值份額超過取得成本之數額列為當期損益。

關聯企業發行新股時，合併公司若未按持股比例認購，致使持股比例發生變動，並因而使投資之股權淨值發生增減時，其增減數調整資本公積—採權益法認列關聯企業股權淨值之變動數及採用權益法之投資。惟若未按持股比例認購或取得致使對關聯企業之所有權權益減少者，於其他綜合損益中所認列與該關聯企業有關之金額按減少比例重分類，其會計處理之基礎係與關聯企業若直接處分相關資產或負債所必須遵循之基礎相同；前項調整如應借記資本公積，而採用權益法之投資所產生之資本公積餘額不足時，其差額借記保留盈餘。

當合併公司對關聯企業之損失份額等於或超過其在該關聯企業之權益（包括權益法下投資關聯企業之帳面金額及實質上屬於合併公司對該關聯企業淨投資組成部分之其他長期權益）時，即停止認列進一步之損失。合併公司僅於發生法定義務、推定義務或已代關聯企業支付款項之範圍內，認列額外損失及負債。

合併公司於評估減損時，係將投資之整體帳面金額（含商譽）視為單一資產比較可回收金額與帳面金額，進行減損測試，所認列之減損損失不分攤至構成投資帳面金額組成部分之任何資產，包括商譽。減損損失之任何迴轉，於該投資之可回收金額後續增加之範圍內予以認列。

合併公司自其投資不再為關聯企業之日停止採用權益法，其對原關聯企業之保留權益以公允價值衡量，該公允價值及處分價款與停止採用權益法當日之投資帳面金額之差額，列入當期損益。此外，於其他綜合損益中所認列與該關聯企業有關之所有金額，其會計處理之基礎係與關聯企業若直接處分相關資產或負債所必須遵循之基礎相同。

(八) 不動產及設備

不動產及設備係以成本認列，後續以成本減除累計折舊及累計減損損失後之金額衡量。

不動產及設備於耐用年限內按直線基礎，對每一重大部分單獨提列折舊。合併公司至少於每一年度結束日對估計耐用年限、殘值及折舊方法進行檢視，並推延適用會計估計變動之影響。

不動產及設備除列時，淨處分價款與該資產帳面金額間之差額係認列於損益。

(九) 投資性不動產

投資性不動產係為賺取租金或資本增值或兩者兼具而持有之不動產。投資性不動產亦包括目前尚未決定未來用途所持有之土地。

自有之投資性不動產原始以成本（包括交易成本）衡量，後續以成本減除累計折舊及累計減損損失後之金額衡量。

投資性不動產採直線基礎提列折舊。

投資性不動產除列時，淨處分價款與該資產帳面金額間之差額係認列於損益。

(十) 商 譽

企業合併所取得之商譽係依收購日所認列之商譽金額作為成本，後續以成本減除累計減損損失後之金額衡量。

為減損測試之目的，商譽分攤至合併公司預期因該合併綜效而受益之各現金產生單位或現金產生單位群組（簡稱「現金產生單位」）。

受攤商譽之現金產生單位每年（及有跡象顯示該單位可能已減損時）藉由包含商譽之該單位帳面金額與其可回收金額之比較，進行該單位之減損測試。若分攤至現金產生單位之商譽係當年度企業合併所取得，則該單位應於當年度結束前進行減損測試。若受攤商譽之現金產生單位之可回收金額低於其帳面金額，減損損失係先減少該現金產生單位受攤商譽之帳面金額，次就該單位內其他各資產帳面金額之比例減少各該資產帳面金額。任何減損損失直接認列為當期損失。商譽減損損失不得於後續期間迴轉。

處分受攤商譽現金產生單位內之某一營運時，與該被處分營運有關之商譽金額係包含於營運之帳面金額以決定處分損益。

(十一) 無形資產

單獨取得之有限耐用年限無形資產原始以成本衡量，後續係以成本減除累計攤銷及累計減損損失後之金額衡量。無形資產於耐用年限內按直線基礎進行攤銷，合併公司至少於每一年度結束日對估計耐用年限、殘值及攤銷方法進行檢視，並推延適用會計估計變動之影響。

無形資產除列時，淨處分價款與該資產帳面金額間之差額係認列於當期損益。

(十二) 有形及無形資產（商譽除外）及合約成本相關資產之減損

合併公司於每一資產負債表日評估是否有任何跡象顯示有形及無形資產可能已減損。若有任一減損跡象存在，則估計該資產之可回收金額。倘無法估計個別資產之可回收金額，合併公司估計該資產所屬現金產生單位之可回收金額。

可回收金額為公允價值減出售成本與其使用價值之較高者。個別資產或現金產生單位之可回收金額若低於其帳面金額時，將該資產或現金產生單位之帳面金額調減至其可回收金額，減損損失係認列於損益。

當減損損失於後續迴轉時，該資產或現金產生單位或合約成本相關資產之帳面金額調增至修訂後之可回收金額，惟增加後之帳面金額以不超過該資產或現金產生單位或合約成本相關資產若未於以前年度認列減損損失時所決定之帳面金額（減除攤銷或折舊）。減損損失之迴轉係認列於損益。

(十三) 金融工具

金融資產與金融負債於合併公司成為該工具合約條款之一方時認列於合併資產負債表。

原始認列金融資產與金融負債時，若金融資產或金融負債非屬透過損益按公允價值衡量者，係按公允價值加計直接可歸屬於取得或發行金融資產或金融負債之交易成本衡量。直接可歸屬於取得或發行透過損益按公允價值衡量之金融資產或金融負債之交易成本，則立即認列為損益。

1. 金融資產

金融資產之慣例交易係採交易日會計認列及除列。

(1) 衡量種類

合併公司所持有之金融資產種類為透過損益按公允價值衡量之金融資產、按攤銷後成本衡量之金融資產與綜合損益按公允價值衡量之權益工具投資。

A. 透過損益按公允價值衡量之金融資產

透過損益按公允價值衡量之金融資產包括強制透過損益按公允價值衡量之金融資產。強制透過損益按公允價值衡量之金融資產包括合併公司未指定透過其他綜合損益按公允價值衡量之權益工具投資，及不符合分類為按攤銷後成本衡量或透過其他綜合損益按公允價值衡量之債務工具投資。

透過損益按公允價值衡量之金融資產係按公允價值衡量，所產生之股利、利息係認列於其他收入，再衡量產生之利益或損失則係認列於其他利益及損失。公允價值之決定方式請參閱附註二六。

B. 按攤銷後成本衡量之金融資產

合併公司投資金融資產若同時符合下列兩條件，則分類為按攤銷後成本衡量之金融資產：

- a. 係於某經營模式下持有，該模式之目的係持有金融資產以收取合約現金流量；及
- b. 合約條款產生特定日期之現金流量，該等現金流量完全為支付本金及流通在外本金金額之利息。

按攤銷後成本衡量之金融資產（包括現金及約當現金、按攤銷後成本衡量之應收帳款）於原始認列後，係以有效利息法決定之總帳面金額減除任何減損損失之攤銷後成本衡量，任何外幣兌換損益則認列於損益。

除下列兩種情況外，利息收入係以有效利率乘以金融資產總帳面金額計算：

- a. 購入或創始之信用減損金融資產，利息收入係以信用調整後有效利率乘以金融資產攤銷後成本計算。
- b. 非屬購入或創始之信用減損，但後續變成信用減損之金融資產，利息收入係以有效利率乘以金融資產攤銷後成本計算。

約當現金包括自取得日起 3 個月內、高度流動性、可隨時轉換成定額現金且價值變動風險甚小之定期存款，係用於滿足短期現金承諾。

C. 透過其他綜合損益按公允價值衡量之權益工具投資

合併公司於原始認列時，可作一不可撤銷之選擇，將非持有供交易且非企業合併收購者所認列或有對價之權益工具投資，指定透過其他綜合損益按公允價值衡量。

透過其他綜合損益按公允價值衡量之權益工具投資係按公允價值衡量，後續公允價值變動列報於其他綜合損益，並累計於其他權益中。於投資處分時，累積損益直接移轉至保留盈餘，並不重分類為損益。

透過其他綜合損益按公允價值衡量之權益工具投資之股利於合併公司收款之權利確立時認列於損益中，除非該股利明顯代表部分投資成本之回收。

(2) 金融資產及合約資產之減損

合併公司於每一資產負債表日按預期信用損失評估按攤銷後成本衡量之金融資產（含應收帳款）、透過其他綜合損益按公允價值衡量之債務工具投資及合約資產之減損損失。

應收帳款按存續期間預期信用損失認列備抵損失。其他金融資產係先評估自原始認列後信用風險是否顯著增加，若未顯著增加，則按 12 個月預期信用損失認列備抵損失，若已顯著增加，則按存續期間預期信用損失認列備抵損失。

預期信用損失係以發生違約之風險作為權重之加權平均信用損失。12 個月預期信用損失係代表金融工具於報導日後 12 個月內可能違約事項所產生之預期信用損失，存續期間預期信用損失則代表金融工具於預期存續期間所有可能違約事項產生之預期信用損失。

合併公司為內部信用風險管理目的，在不考量所持有擔保品之前提下，判定下列情況代表金融資產已發生違約：

A.有內部或外部資訊顯示債務人已不可能清償債務。

B.逾期超過 30 天，除非有合理且可佐證之資訊顯示延後之違約基準更為適當。

所有金融資產之減損損失係藉由備抵帳戶調降其帳面金額，惟透過其他綜合損益按公允價值衡量之債務工具投資之備抵損失係認列於其他綜合損益，並不減少其帳面金額。

(3) 金融資產之除列

合併公司僅於對來自金融資產現金流量之合約權利失效，或已移轉金融資產且該資產所有權之幾乎所有風險及報酬已移轉予其他企業時，始將金融資產除列。

按攤銷後成本衡量之金融資產整體除列時，其帳面金額與所收取對價間之差額係認列於損益。於一透過其他綜合損益按公允價值衡量之債務工具投資整體除列時，其帳面金額與所收取對價加計已認列於其他綜合損益之任何累計利益或損失之總和間之差額係認列於損益。於一透過其他綜合損益按公允價值衡量之權益工具投資整體除列時，累積損益直接移轉至保留盈餘，並不重分類為損益。

2. 權益工具

合併公司發行之債務及權益工具係依據合約協議之實質與金融負債及權益工具之定義分類為金融負債或權益。

合併公司發行之權益工具係以取得之價款扣除直接發行成本後之金額認列。

再取回本公司本身之權益工具係於權益項下認列與減除。購買、出售、發行或註銷本公司本身之權益工具不認列於損益。

3. 金融負債

(1) 後續衡量

所有金融負債係以有效利息法按攤銷後成本衡量。

(2) 金融負債之除列

除列金融負債時，其帳面金額與所支付對價（包含任何所移轉之非現金資產或承擔之負債）間之差額認列為損益。

(十四) 負債準備

認列為負債準備之金額係考量義務之風險及不確定性，而為資產負債表日清償義務所需支出之最佳估計。負債準備係以清償義務之估計現金流量折現值衡量。

當清償負債準備所需支出之一部分或全部預期可自另一方歸墊，於幾乎確定可收到該歸墊，且其金額能可靠衡量時，將歸墊認列為資產。

(十五) 收入認列

合併公司於客戶合約辨認履約義務後，將交易價格分攤至各履約義務，並於滿足各履約義務時認列收入。

移轉商品或勞務與收取對價之時間間隔在 1 年以內之合約，其重大財務組成部分不予調整交易價格。

營業收入來自經紀銷售多間保險公司之壽險與產險保險商品所獲取之佣金收入，合併公司對於銷售非多年期之保險商品係於保險公司完成核保手續時認列收入及應收帳款；對於銷售多年期之保險商品所認列之收入金額，係包括考量依保單歷史續繳情況所產生之相關變動對價收入，並於各年期認列收入及合約資產，當完成履行剩餘義務後轉列應收帳款。

(十六) 租 賃

108 年

合併公司於合約成立日評估合約是否係屬（或包含）租賃。

1. 合併公司為出租人

當租賃條款係移轉附屬於資產所有權之幾乎所有風險與報酬予承租人，則將其分類為融資租賃。所有其他租賃則分類為營業租賃。

營業租賃下，減除租賃誘因後之租賃給付係按直線基礎於相關租賃期間內認列為收益。

當租賃同時包含土地及建築物要素時，合併公司係依附屬於各要素所有權之幾乎所有風險與報酬是否已移轉予承租人以評估各要素之分類係為融資租賃或營業租賃。租賃給付按合約成立日土地及建築物租賃權利之公允價值相對比例分攤予土地及建築物。若租賃給付能可靠地分攤至此兩項要素，各要素係按所適用之租賃分類處理。若租賃給付無法可靠地分攤至此兩

項要素，則整體租賃係分類為融資租賃，惟若此兩項要素均明顯符合營業租賃標準，則整體租賃分類為營業租賃。

2. 合併公司為承租人

除適用認列豁免之低價值標的資產租賃及短期租賃之租賃給付係按直線基礎於租賃期間內認列為費用，其他租賃皆於租賃開始日認列使用權資產及租賃負債。

使用權資產原始按成本（包含租賃負債之原始衡量金額、租賃開始日前支付之租賃給付減除收取之租賃誘因、原始直接成本及復原標的資產之估計成本）衡量，後續按成本減除累計折舊及累計減損損失後之金額衡量，並調整租賃負債之再衡量數。除符合投資性不動產定義者，使用權資產係單獨表達於資產負債表。

使用權資產採直線基礎自租賃開始日起至耐用年限屆滿時或租賃期間屆滿時兩者之較早者提列折舊。

租賃負債原始按租賃給付（包含固定給付及取決於指數或費率之變動租賃給付）之現值衡量。若租賃隱含利率容易確定，租賃給付使用該利率折現。若該利率並非容易確定，則使用承租人增額借款利率。

後續，租賃負債採有效利息法按攤銷後成本基礎衡量，且利息費用係於租賃期間分攤。若用於決定租賃給付之指數或費率變動導致未來租賃給付有變動，合併公司再衡量租賃負債，並相對調整使用權資產，惟若使用權資產之帳面金額已減至零，則剩餘之再衡量金額認列於損益中。租賃負債係單獨表達於合併資產負債表。

107 年

當租賃條款係移轉附屬於資產所有權之幾乎所有風險與報酬予承租人，則將其分類為融資租賃。所有其他租賃則分類為營業租賃。

1. 本公司為出租人

營業租賃之租賃收益係按直線基礎於相關租賃期間內認列為收益。

2. 本公司為承租人

營業租賃給付係按直線基礎於租賃期間內認列為費用。

(十七) 借款成本

直接可歸屬於取得、建造或生產符合要件之資產之借款成本，係作為該資產成本之一部分，直到該資產達到預定使用或出售狀態之幾乎所有必要活動已完成為止。

特定借款如於符合要件之資本支出發生前進行暫時投資而賺取之投資收入，係自符合資本化條件之借款成本中減除。

除上述外，所有其他借款成本係於發生當期認列為損益。

(十八) 員工福利

1. 短期員工福利

短期員工福利相關負債係以換取員工服務而預期支付之非折現金額衡量。

2. 退職後福利

確定提撥退休計畫之退休金係於員工提供服務期間將應提撥之退休金數額認列為費用。

確定福利退休計畫之確定福利成本（含服務成本、淨利息及再衡量數）係採預計單位福利法精算。服務成本含當期服務成本及淨確定福利負債（資產）淨利息於發生時認列為員工福利費用。再衡量數（含精算損益、資產上限影響數之變動及扣除利息後之計畫資產報酬）於發生時認列於其他綜合損益並列入保留盈餘，後續期間不重分類至損益。

淨確定福利負債（資產）係確定福利退休計畫之提撥短絀（剩餘）。淨確定福利資產不得超過從該計畫退還提撥金或可減少未來提撥金之現值。

3. 離職福利

本公司於不再能撤銷離職福利之要約或認列相關重組成本時（孰早者）認列離職福利負債。

(十九) 所得稅

所得稅費用係當期所得稅及遞延所得稅之總和。

1. 當期所得稅

依我國所得稅法規定計算之未分配盈餘加徵所得稅，係於股東會決議年度認列。

以前年度應付所得稅之調整，列入當期所得稅。

2. 遞延所得稅

遞延所得稅係依帳載資產及負債帳面金額與計算課稅所得之課稅基礎二者所產生之暫時性差異計算。

遞延所得稅負債一般係就所有應課稅暫時性差異予以認列，而遞延所得稅資產則於很有可能有課稅所得以供可減除暫時性差異所產生之所得稅抵減使用時認列。

與投資子公司及關聯企業相關之應課稅暫時性差異皆認列遞延所得稅負債，惟合併公司若可控制暫時性差異迴轉之時點，且該暫時性差異很有可能於可預見之未來不會迴轉者除外。與此類投資有關之可減除暫時性差異，僅於其很有可能有足夠課稅所得用以實現暫時性差異，且於可預見之未來預期將迴轉的範圍內，予以認列遞延所得稅資產。

遞延所得稅資產之帳面金額於每一資產負債表日予以重新檢視，並針對已不再很有可能有足夠之課稅所得以供其回收所有或部分資產者，調減帳面金額。原未認列為遞延所得稅資產者，亦於每一資產負債表日予以重新檢視，並在未來很有可能產生課稅所得以供其回收所有或部分資產者，調增帳面金額。

遞延所得稅資產及負債係以預期負債清償或資產實現當期之稅率衡量，該稅率係以資產負債表日已立法或已實質性立法之稅率及稅法為基礎。遞延所得稅負債及資產之衡量係反映合併公司於資產負債表日預期回收或清償其資產及負債帳面金額之方式所產生之租稅後果。

3. 當期及遞延所得稅

當期及遞延所得稅係認列於損益，惟與認列於其他綜合損益或直接計入權益之項目相關之當期及遞延所得稅係分別認列於其他綜合損益或直接計入權益。

五、重大會計判斷、估計及假設不確定性之主要來源

合併公司於採用會計政策時，對於不易自其他來源取得相關資訊者，管理階層必須基於歷史經驗及其他攸關之因素作出相關之判斷、估計及假設。實際結果可能與估計有所不同。

管理階層將對估計與基本假設持續檢視。若估計之修正僅影響當期，則於修正當期認列；若會計估計之修正同時影響當期及未來期間，則於修正當期及未來期間認列。

估計及假設不確定性之主要來源

公允價值衡量及評價流程

當採公允價值衡量之資產及負債於活絡市場無市場報價時，本公司依相關法令或依判斷決定是否委外估價並決定適當之公允價值評價技術。

若估計公允價值時無法取得第 1 等級輸入值，本公司或委任之估價師係參考對被投資者財務狀況與營運結果之分析、最近交易價格、類似工具於活絡市場之報價及可比公司評價乘數等資訊決定輸入值，若未來輸入值實際之變動與預期不同，可能會產生公允價值變動。本公司每年度依市場情況更新各項輸入值，以監控公允價值衡量是否適當。

公允價值評價技術及輸入值之說明，請參閱附註二六。

取得子公司

本集團取得子公司後須辨識投資成本與所享有子公司可辨認資產及負債之淨公允價值份額間差額，其中，可辨認資產及負債淨公允價值之評價涉及重大會計判斷及估計。本集團管理階層聘請獨立外部評價專家協助辨識及評價子公司所有可辨認之有形及無形資產與負債，由於涉及多項財務模型假設及參數設定，可能會重大影響估計結果。

六、現金及約當現金

	108年12月31日	107年12月31日
庫存現金及週轉金	\$ 187	\$ 145
銀行支票及活期存款	<u>84,965</u>	<u>109,567</u>
	<u>\$ 85,152</u>	<u>\$ 109,712</u>

七、透過損益按公允價值衡量之金融工具－流動

	108年12月31日	107年12月31日
強制透過損益按公允價值衡量		
基金受益憑證	\$ 55,052	\$ 53,649
金融債券	<u>55,295</u>	<u>55,123</u>
	<u>\$ 110,347</u>	<u>\$ 108,772</u>

八、透過其他綜合損益按公允價值衡量之金融資產

	108年12月31日	107年12月31日
<u>流 動</u>		
權益工具投資	<u>\$ 41,574</u>	<u>\$ 33,825</u>
<u>非 流 動</u>		
權益工具投資	<u>\$ 105,355</u>	<u>\$ 91,255</u>
<u>權益工具投資</u>		

	108年12月31日	107年12月31日
<u>流 動</u>		
國內投資		
上市（櫃）及興櫃股票		
協益電子股份有限		
公司	\$ 24,600	\$ 20,110
台中商業銀行股份有		
限公司	<u>16,974</u>	<u>13,715</u>
	<u>\$ 41,574</u>	<u>\$ 33,825</u>
<u>非 流 動</u>		
國內投資		
未上市（櫃）股票		
文鼎創業投資股份有		
限公司	\$ 56,836	\$ 46,951
誠鼎創業投資股份有		
限公司	<u>48,519</u>	<u>44,304</u>
	<u>\$ 105,355</u>	<u>\$ 91,255</u>

合併公司依中長期策略目的投資上述公司之普通股，並預期透過長期投資獲利。合併公司管理階層認為若將該等投資之短期公允價值波動列入損益，與前述長期投資規劃並不一致，因此選擇指定該等投資為透過其他綜合損益按公允價值衡量。

合併公司於 108 及 107 年度分別認列股利收入為 2,288 仟元及 2,589 仟元，其中與年底已除列之投資有關之金額分別為 0 仟元及 0 仟元，與 108 年及 107 年 12 月 31 日仍持有者有關之金額為 2,288 仟元及 2,589 仟元。

九、按攤銷後成本衡量之金融資產－流動

	108年12月31日	107年12月31日
國內投資		
原始到期日超過3個月之定期存款	\$ -	\$ 13,500

截至 107 年 12 月 31 日止，原始到期日超過 3 個月之定期存款年利率為 0.79%。

十、應收票據及帳款

	108年12月31日	107年12月31日
應收票據	\$ 414	\$ 151
應收帳款	136,664	98,750
	<u>\$137,078</u>	<u>\$ 98,901</u>

合併公司對服務提供之平均授信期間為發票開立日起 30 天，於決定應收帳款可回收性時，合併公司於資產負債表日會逐一複核應收帳款自原始授信日至資產負債表日信用品質之任何改變，以確保無法回收之應收款項已提列適當減損損失，據此合併公司管理階層認為合併公司之信用風險非屬顯著。

合併公司未有應收帳款逾期之情形，合併公司於 108 及 107 年 12 月 31 日經評估備抵呆帳損失皆為 0 元。

合併公司採用 IFRS 9 之簡化作法按存續期間預期信用損失認列應收帳款之備抵損失。其考量客戶過去違約紀錄與現時財務狀況及產業經濟情勢。因合併公司之信用損失歷史經驗顯示，不同客戶群之損失型態並無顯著差異，因此僅以應收帳款逾期天數訂定預期信用損失率。

十一、採用權益法之投資（貸餘）

	108年12月31日	107年12月31日
個別不重大之關聯企業		
全家安心股份有限公司	\$ 3,962	\$ -
上海聯達保險代理有限公司	600	2,861
	<u>\$ 4,562</u>	<u>\$ 2,861</u>
昆山豐盛保險代理公司 （附註二一）	(\$ 2,079)	\$ -

個別不重大之關聯企業彙總資訊

	108年度	107年度
合併公司享有之份額		
繼續營業單位本期淨利	(\$ 5,363)	(\$ 33)
其他綜合損益	(22)	(87)
綜合損益總額	<u>(\$ 5,385)</u>	<u>(\$ 120)</u>

公 司 名 稱	所 有 權 權 益 及 表 決 權 百 分 比	
	108年12月31日	107年12月31日
全家安心股份有限公司	14.79%	20.45%
上海聯達保險代理有限公司	24.90%	24.90%
昆山豐盛保險代理有限公司	24.90%	附註二一

上述關聯企業之業務性質、主要營業場所及公司註冊之國家資訊，請參閱附表三「被投資公司資訊、所在地區...等相關資訊」及附表四「大陸投資資訊」。

採用權益法之投資損益及其他綜合損益之份額，係按各關聯企業同期間經會計師查核之財務報告認列。

十二、不動產及設備

	自有土地	建築物	其他設備	租賃改良物	合計
<u>成本</u>					
107年1月1日餘額	\$ 21,460	\$ 27,634	\$ 17,699	\$ 17,143	\$ 83,936
增 添	-	-	1,798	-	1,798
107年12月31日餘額	<u>\$ 21,460</u>	<u>\$ 27,634</u>	<u>\$ 19,497</u>	<u>\$ 17,143</u>	<u>\$ 85,734</u>
<u>累計折舊及減損</u>					
107年1月1日餘額	\$ -	\$ 5,428	\$ 14,739	\$ 15,168	\$ 35,335
折舊費用	-	936	1,156	849	2,941
107年12月31日餘額	<u>\$ -</u>	<u>\$ 6,364</u>	<u>\$ 15,895</u>	<u>\$ 16,017</u>	<u>\$ 38,276</u>
107年12月31日淨額	<u>\$ 21,460</u>	<u>\$ 21,270</u>	<u>\$ 3,602</u>	<u>\$ 1,126</u>	<u>\$ 47,458</u>
<u>成本</u>					
108年1月1日餘額	\$ 21,460	\$ 27,634	\$ 19,497	\$ 17,143	\$ 85,734
增 添	-	-	1,737	638	2,375
由企業合併取得	-	-	2,963	6,267	9,230
除列子公司影響數	-	-	(578)	-	(578)
108年12月31日餘額	<u>\$ 21,460</u>	<u>\$ 27,634</u>	<u>\$ 23,619</u>	<u>\$ 24,048</u>	<u>\$ 96,761</u>
<u>累計折舊</u>					
108年1月1日餘額	\$ -	\$ 6,364	\$ 15,895	\$ 16,017	\$ 38,276
折舊費用	-	937	3,221	1,943	6,101
除列子公司影響數	-	-	(108)	-	(108)
108年12月31日餘額	<u>\$ -</u>	<u>\$ 7,301</u>	<u>\$ 19,008</u>	<u>\$ 17,960</u>	<u>\$ 44,269</u>
108年12月31日淨額	<u>\$ 21,460</u>	<u>\$ 20,333</u>	<u>\$ 4,611</u>	<u>\$ 6,088</u>	<u>\$ 52,492</u>

於 108 年及 107 年度由於並無任何減損跡象，故合併公司並未進行減損評估。

不動產及設備係以直線基礎按下列耐用年數計提折舊：

建築物	15至30年
租賃改良物	3至5年
其他設備	3至10年

十三、租賃協議

(一) 使用權資產－108 年

	108年12月31日
使用權資產帳面金額	
建築物	\$ 47,670
運輸設備	1,017
	<u>\$ 48,687</u>

	108年度
使用權資產之增添	<u>\$ 25,114</u>
使用權資產之折舊費用	
建築物	\$ 19,144
運輸設備	<u>478</u>
	<u>\$ 19,622</u>

(二) 租賃負債－108 年

	108年12月31日
租賃負債帳面金額	
流動	<u>\$ 20,066</u>
非流動	<u>\$ 29,142</u>

租賃負債之折現率區間如下：

	108年12月31日
建築物	1.6%
運輸設備	1.6%

(三) 重要承租活動及條款

合併公司承租若干建築物以供辦公室使用，租賃期間為 2～5 年。於租賃期間終止時，合併公司對所租賃之土地及建築物並無優惠承購權，並約定未經出租人同意，合併公司不得將租賃標的之全部或一部轉租或轉讓。

(四) 其他租賃資訊

108 年

	108年度
租賃之現金（流出）總額	<u>(\$ 20,172)</u>

107 年

不可取消營業租賃之未來最低租賃給付總額如下：

	107年12月31日
不超過1年	\$ 18,226
1～3年	<u>28,554</u>
	<u>\$ 46,780</u>

當年度認列於損益之租賃及轉租給付如下：

	107年度
最低租賃給付	<u>\$ 18,853</u>

十四、投資性不動產

	土	地	建	物	合	計
<u>成 本</u>						
107年1月1日餘額	\$ 65,730		\$ 5,459		\$ 71,189	
增 添	<u>-</u>		<u>-</u>		<u>-</u>	
107年12月31日餘額	<u>\$ 65,730</u>		<u>\$ 5,459</u>		<u>\$ 71,189</u>	
<u>累計折舊</u>						
107年1月1日餘額	\$ -		\$ 2,517		\$ 2,517	
折舊費用	<u>-</u>		<u>364</u>		<u>364</u>	
107年12月31日餘額	<u>\$ -</u>		<u>\$ 2,881</u>		<u>\$ 2,881</u>	
107年12月31日淨額	<u>\$ 65,730</u>		<u>\$ 2,578</u>		<u>\$ 68,308</u>	
<u>成 本</u>						
108年1月1日餘額	\$ 65,730		\$ 5,459		\$ 71,189	
增 添	<u>-</u>		<u>-</u>		<u>-</u>	
108年12月31日餘額	<u>\$ 65,730</u>		<u>\$ 5,459</u>		<u>\$ 71,189</u>	
<u>累計折舊</u>						
108年1月1日餘額	\$ -		\$ 2,881		\$ 2,881	
折舊費用	<u>-</u>		<u>364</u>		<u>364</u>	
108年12月31日餘額	<u>\$ -</u>		<u>\$ 3,245</u>		<u>\$ 3,245</u>	
108年12月31日淨額	<u>\$ 65,730</u>		<u>\$ 2,214</u>		<u>\$ 67,944</u>	

投資性不動產出租之租賃期間為2~5年。承租人於租賃期間結束時不具有投資性不動產之優惠承購權。

於108年12月31日，以營業租賃出租投資性不動產之未來將收取之租賃給付總額如下：

	108年12月31日
第1年	\$ 2,212
第2年	<u>1,785</u>
	<u>\$ 3,997</u>

於 107 年 12 月 31 日，以營業租賃出租投資性不動產未來將收取之租賃給付總額如下：

	107年12月31日
第 1 年	\$ 2,212
1~5 年	<u>3,927</u>
	<u>\$ 6,139</u>

投資性不動產係以直線基礎按下列耐用年數計提折舊：

建 築 物	15年
-------	-----

投資性不動產公允價值係由獨立評價師於該等日期以第 3 等級輸入值衡量之評價為基礎，其評價係依據比較法及收益法進行評價，其 108 年及 107 年 12 月 31 日之公允價值分別為 87,445 仟元及 87,297 仟元，所採用之重要不可觀察輸入值包括折現率 1.82% 及 1.73%。

十五、其他應付款及長期應付款

	108年12月31日	107年12月31日
應付佣金及獎金	\$159,208	\$120,546
應付薪資及年獎	9,222	11,043
應付員工及董事酬勞	5,095	4,634
應付業務員自提之公積金（附註十六）	10,692	9,940
其 他	<u>6,928</u>	<u>7,255</u>
	<u>\$191,145</u>	<u>\$153,418</u>
其他應付款—流動	\$161,418	\$132,992
長期應付款—非流動	<u>29,727</u>	<u>20,426</u>
	<u>\$191,145</u>	<u>\$153,418</u>

十六、負債準備—非流動

	108年12月31日	107年12月31日
公積金準備—公司提撥	<u>\$ 10,692</u>	<u>\$ 9,940</u>

公積金準備之變動情形如下：

	108年度	107年度
期初餘額	\$ 9,940	\$ 20,224
業務員自提重分類至長期應付款	1,406	(10,112)
本期增加		829
本期支付	(654)	(1,001)
期末餘額	<u>\$ 10,692</u>	<u>\$ 9,940</u>

十七、退職後福利計畫

(一) 確定提撥計畫

本公司所適用「勞工退休金條例」之退休金制度，係屬政府管理之確定提撥退休計畫，依員工每月薪資 6% 提撥退休金至勞工保險局之個人專戶。

昆山豐盛按中國大陸相關養老保險制度，每年按薪資之一定比例提列養老保險金，並提撥予中國大陸政府規定之專責機構。基金提撥後即屬當地政府勞動部門管理。

(二) 確定福利計畫

本公司依我國「勞動基準法」辦理之退休金制度係屬政府管理之確定福利退休計畫。員工退休金之支付，係根據服務年資及核准退休日前 6 個月平均工資計算。合併公司按員工每月薪資總額 2% 提撥退休金，交由勞工退休準備金監督委員會以該委員會名義存入台灣銀行之專戶，年度終了前，若估算專戶餘額不足給付次一年度內預估達到退休條件之勞工，次年度 3 月底前將一次提撥其差額。該專戶係委託勞動部勞動基金運用局管理，本公司並無影響投資管理策略之權利。

列入合併資產負債表之確定福利計畫金額列示如下：

	108年12月31日	107年12月31日
確定福利義務現值	\$ 1,382	\$ 1,252
計畫資產公允價值	(1,879)	(1,709)
淨確定福利資產	<u>(\$ 497)</u>	<u>(\$ 457)</u>

淨確定福利負債（資產）變動如下：

	確 定 福 利 義 務 現 值	計 畫 資 產 公 允 價 值	淨 確 定 福 利 負 債（資 產）
107 年 1 月 1 日餘額	\$ 1,112	(\$ 1,555)	(\$ 443)
服務成本			
利息費用（收入）	<u>17</u>	(<u>24</u>)	(<u>7</u>)
認列於損益	<u>1,129</u>	(<u>1,579</u>)	(<u>450</u>)
再衡量數			
計畫資產報酬（除包含於 淨利息之金額外）	-	(37)	(37)
精算損失—人口統計假 設變動	62	-	62
精算損失—財務假設變 動	26	-	26
精算損失—經驗調整	<u>35</u>	<u>-</u>	<u>35</u>
認列於其他綜合損益	<u>123</u>	(<u>37</u>)	<u>86</u>
雇主提撥	<u>-</u>	(<u>93</u>)	(<u>93</u>)
107 年 12 月 31 日	<u>\$ 1,252</u>	<u>(\$ 1,709)</u>	<u>(\$ 457)</u>
108 年 1 月 1 日餘額	\$ 1,252	(\$ 1,709)	(\$ 457)
服務成本			
利息費用（收入）	<u>17</u>	(<u>24</u>)	(<u>7</u>)
認列於損益	<u>1,269</u>	(<u>1,733</u>)	(<u>464</u>)
再衡量數			
計畫資產報酬（除包含於 淨利息之金額外）	-	(52)	(52)
精算損失—人口統計假 設變動	12	-	12
精算損失—財務假設變 動	85	-	85
精算損失—經驗調整	<u>16</u>	<u>-</u>	<u>16</u>
認列於其他綜合損益	<u>113</u>	(<u>52</u>)	<u>61</u>
雇主提撥	<u>-</u>	(<u>94</u>)	(<u>94</u>)
108 年 12 月 31 日	<u>\$ 1,382</u>	<u>(\$ 1,879)</u>	<u>(\$ 497)</u>

本公司因「勞動基準法」之退休金制度暴露於下列風險：

1. 投資風險：勞動部勞動基金運用局透過自行運用及委託經營方式，將勞工退休基金分別投資於國內（外）權益證券與債務證券及銀行存款等標的，惟本公司之計畫資產得分配金額係以不低於當地銀行 2 年定期存款利率計算而得之收益。

2. 利率風險：利率下降將使確定福利義務現值增加，惟計畫資產之債務投資報酬亦會隨之增加，兩者對淨確定福利負債之影響具有部分抵銷之效果。

3. 薪資風險：確定福利義務現值之計算係參考計畫成員之未來薪資。因此計畫成員薪資之增加將使確定福利義務現值增加。

本公司之確定福利義務現值係由合格精算師進行精算，衡量日之重大假設如下：

	108年12月31日	107年12月31日
折現率	1.0%	1.4%
薪資預期增加率	2.0%	2.0%

若重大精算假設分別發生合理可能之變動，在所有其他假設維持不變之情況下，將使確定福利義務現值增加（減少）之金額如下：

	108年12月31日	107年12月31日
折現率		
增加 0.25%	(\$ 57)	(\$ 54)
減少 0.25%	\$ 60	\$ 57
薪資預期增加率		
增加 0.25%	\$ 59	\$ 56
減少 0.25%	(\$ 56)	(\$ 53)

由於精算假設可能彼此相關，僅單一假設變動之可能性不大，故上述敏感度分析可能無法反映確定福利義務現值實際變動情形。

	108年12月31日	107年12月31日
預期1年內提撥金額	\$ 93	\$ 93
確定福利義務平均到期期間	17 年	17.7 年

十八、權益

(一) 股本

普通股

	108年12月31日	107年12月31日
額定股數（仟股）	30,000	30,000
額定股本	\$300,000	\$300,000
已發行且已收足股款之股數 （仟股）	25,024	23,688
已發行股本	\$250,243	\$236,880

已發行之普通股每股面額為 10 元，每股享有一表決權及收取股利之權利。

本公司於 107 年 12 月 27 日董事會決議以現金 60,000 仟元及發行普通股 60,000 仟元為對價，取得「利可安保險經紀人股份有限公司」全部股份並成為本公司持股 100%之子公司，前述股份轉換案業經本公司 108 年 2 月 20 日股東臨時會通過，並訂定 108 年 6 月 1 日為股份轉換基準日，發行普通股 1,336 仟股，參閱附註二四。

(二) 資本公積

	108年12月31日	107年12月31日
<u>得用以彌補虧損、發放</u>		
<u>現金或撥充股本(1)</u>		
股票發行溢價	\$ 43,134	\$ 51,892
合併溢額	46,637	-
<u>僅得用以彌補虧損</u>		
採用權益法認列之關聯企業		
及合資之變動數	2,729	-
	<u>\$ 92,500</u>	<u>\$ 51,892</u>

(1) 此類資本公積得用以彌補虧損，亦得於公司無虧損時，用以發放現金或撥充股本，惟撥充股本時每年以實收股本之一定比率為限。

(三) 保留盈餘及股利政策

依本公司章程之盈餘分派政策規定，年度決算如有盈餘，依法繳納稅捐，彌補累積虧損後，再提 10%為法定盈餘公積，其餘再依法令規定提列或迴轉特別盈餘公積；如尚有餘額，併同累積未分配盈餘，由董事會擬具盈餘分配議案，提請股東會決議分派股東股息紅利。本公司章程規定之員工及董事酬勞分派政策，參閱附註二十之(五)員工酬勞及董事酬勞。

另依據本公司章程規定由於目前產業環境多變、本公司正處於成長階段，為因應未來營運擴展計畫，股東紅利得採現金股利與股票股利互相配合方式發放，其中現金股利佔股利總額之比例以不低於 50%為原則，但股東會得視實際狀況調整之。

法定盈餘公積應提撥至其餘額達公司實收股本總額時為止。法定盈餘公積得用以彌補虧損。公司無虧損時，法定盈餘公積超過實收股本總額 25% 之部分除得撥充股本外，尚得以現金分配。

本公司依金管證發字第 1010012865 號函、金管證發字第 1010047490 號函、金管證發字第 1030006415 號及「採用國際財務報導準則（IFRSs）後，提列特別盈餘公積之適用疑義問答」等規定提列及迴轉特別盈餘公積。

本公司分別於 108 年 5 月 31 日及 107 年 6 月 8 日舉行股東常會，分別決議通過 107 及 106 年度盈餘分配案如下：

	盈 餘 分 配 案		每 股 股 利 (元)	
	107年度	106年度	107年度	106年度
法定盈餘公積	\$ 7,581	\$ 8,970	\$ -	\$ -
特別盈餘公積	30,433	1,488	-	-
現金股利	60,058	75,801	2.4	3.2

另本公司股東常會於 108 年 5 月 31 日決議以資本公積發放現金 8,758 仟元，每股為 0.35 元。

本公司 109 年 2 月 26 日董事會擬議 108 年度盈餘分配案如下：

	盈 餘 分 配 案	每股股利 (元)
法定盈餘公積	\$ 7,412	\$ -
特別盈餘公積	21,828	-
現金股利	75,073	3

有關 108 年度之盈餘分配案尚待預計於 109 年 5 月 27 日召開之股東常會決議。

(四) 非控制權益

	108年度	107年度
期初餘額	\$ 5,573	\$ -
追溯適用及追溯重編之影響數	(145)	-
取得子公司所增加之非控制權益	-	6,644
現金增資 (註)	-	10,328
本期淨損	(6,989)	(10,936)

(接次頁)

(承前頁)

	108年度	107年度
合併公司喪失控制之影響數	\$ 1,455	\$ -
本期其他綜合損益		
國外營運機構財務報表換算 之兌換差額	106	(463)
期末餘額	<u>\$ -</u>	<u>\$ 5,573</u>

註：係昆山豐盛辦理現金增資人民幣 3,000 仟元，折合新台幣 13,779 仟元。

十九、收 入

	108年度	107年度
客戶合約收入		
佣金收入	<u>\$863,520</u>	<u>\$720,606</u>

合併公司經紀銷售多年期之保險商品時，依約可向保險公司收取除首期之佣金收入外，當保戶於次年完成繳納保費後，亦可收取續期佣金收入，故合併公司依 IFRS15「客戶合約收入」於 108 及 107 年度所認列之收入金額，係包括考量依保單歷史續繳情況所產生之相關變動對價收入。

	108年12月31日	107年12月31日
<u>合約餘額</u>		
應收帳款（附註十）	<u>\$ 136,664</u>	<u>\$ 98,727</u>
合約資產—流動	\$ 48,872	\$ 37,189
合約資產—非流動	<u>22,674</u>	<u>12,842</u>
	<u>\$ 71,546</u>	<u>\$ 50,031</u>

合約資產之變動情形如下：

	108年度	107年度
期初餘額	\$ 50,031	\$ 65,359
轉入應收帳款	(40,266)	(47,034)
本期增加	52,622	31,706
企業合併取得	9,159	-
期末餘額	<u>\$ 71,546</u>	<u>\$ 50,031</u>

二十、繼續營業單位淨利

(一) 其他收入

	108年度	107年度
利息收入	\$ 2,431	\$ 2,523
租金收入	2,369	2,356
股利收入	2,288	2,589
	<u>\$ 7,088</u>	<u>\$ 7,468</u>

(二) 其他利益及（損失）

	108年度	107年度
透過損益按公允價值衡量之 金融資產利益	\$ 1,575	\$ 671
其他收入及支出—淨額	283	143
	<u>\$ 1,858</u>	<u>\$ 814</u>

(三) 折舊及攤銷

	108年度	107年度
使用權資產	\$ 19,622	\$ -
不動產及設備	6,101	2,941
投資性不動產	364	364
其他非流動資產	51	-
	<u>\$ 26,138</u>	<u>\$ 3,305</u>
折舊費用依功能別彙總		
營業成本	\$ 18,010	\$ 1,269
營業費用	8,077	2,036
	<u>\$ 26,087</u>	<u>\$ 3,305</u>
攤銷費用依功能別彙總		
營業成本	\$ 51	\$ -

(四) 員工福利費用

	108年度	107年度
員工福利費用		
薪資費用	\$ 51,771	\$ 54,860
勞健保費用	4,211	3,803
退休金費用	2,126	1,954

（接次頁）

(承前頁)

	108年度	107年度
董事酬金	\$ 3,965	\$ 3,168
其他員工福利費用	2,407	2,125
員工福利費用合計	<u>\$ 64,480</u>	<u>\$ 65,910</u>
依功能別彙總		
營業費用	<u>\$ 64,480</u>	<u>\$ 65,910</u>

(五) 員工酬勞及董事酬勞

本公司係以當年度扣除分派員工及董事酬勞前之稅前獲利分別以 1%至 5%提撥員工酬勞及不高於 5%提撥董事酬勞。108 及 107 年度員工酬勞及董事酬勞分別於 109 年 2 月 26 日及 108 年 2 月 20 日經董事會決議如下：

估列比例

	108年度	107年度
員工酬勞	2%	2%
董事酬勞	2%	2%

金 額

	108年度	107年度
員工紅利	\$ 1,923	\$ 1,978
董事酬勞	1,923	1,978

年度合併財務報告通過發布日後若金額仍有變動，則依會計估計變動處理，於次一年度調整入帳。

107 及 106 年度員工酬勞及董事酬勞之實際配發金額與 107 及 106 年度合併財務報告認列之金額並無差異。

有關本公司 108 及 107 年董事會決議之員工酬勞及董事酬勞資訊，請至台灣證券交易所「公開資訊觀測站」查詢。

(六) 其他

	108年度	107年度
佣金支出	\$631,003	\$509,721
公積金費用	1,406	829
	<u>\$632,409</u>	<u>\$510,550</u>
依功能別彙總 營業成本	<u>\$632,409</u>	<u>\$510,550</u>

二一、子公司

(一) 列入合併財務報告之子公司

本合併財務報告編製主體如下：

投資公司名稱	子公司名稱	業務性質	所持股權百分比		說明
			108年 12月31日	107年 12月31日	
台名保險經紀人股份有限公司	貞觀財務管理顧問股份有限公司	財務管理	100	100	
台名保險經紀人股份有限公司	昆山豐盛保險代理有限公司	保險代理	附註十一	24.90	1
台名保險經紀人股份有限公司	利可安保險經紀人股份有限公司	保險經紀	100	-	2

1. 本公司係於 107 年 3 月 19 日取得昆山豐盛保險代理有限公司過半之董事席位，經考慮前述表決權及董事席次之因素，本公司對昆山豐盛保險代理有限公司具主導其攸關活動之實質能力，故將其列為子公司，另外，本公司於取得實質控制日時，經評估昆山豐盛保險代理有限公司之淨資產帳面值約當公允價值。
2. 本公司於 107 年 12 月 27 日董事會決議以現金及發行普通股為對價取得利可安保險經紀人股份有限公司，有關收購利可安保險經紀人股份有限公司之揭露，請參閱附註二四。

(二) 除列子公司之資訊

108 年 6 月起因本公司董事改選後，本公司對昆山豐盛保險代理有限公司之董事席位未過半數，經考慮前述表決權及董事席次之因素，本公司對昆山豐盛保險代理有限公司未具有控制而將相關資產負債及非控制權益予以除列，並對該子公司剩餘投資按喪失控制日

108年5月底之約當公允價值331仟元作為原始成本認列投資關聯企業之成本，並除列該子公司之淨資產及非控制權益。

對喪失控制之資產及負債之分析

	108年5月31日
流動資產	
現金及約當現金	\$ 4,688
其他流動資產	2,552
非流動資產	
不動產及設備	470
使用權資產	6,929
其他非流動資產	896
流動負債	
應付款項	(1,250)
短期借款	(9,100)
非流動負債	
租賃負債	(7,121)
除列之淨資產	(<u>\$ 1,936</u>)

除列子公司之淨現金流出

	108年1月1日 至5月31日
除列之現金及約當現金餘額	<u>\$ 4,688</u>

(三) 未列入合併財務報告之子公司：無。

二二、繼續營業單位所得稅

(一) 認列於損益之所得稅費用主要組成項目

	108年度	107年度
當期所得稅		
本年度產生者	\$ 19,900	\$ 19,553
未分配盈餘加徵	1	335
以前年度之調整	2,942	170
遞延所得稅		
本年度產生者	(2,258)	(1,177)
稅率變動	-	287
認列於損益之所得稅費用	<u>\$ 20,585</u>	<u>\$ 19,168</u>

會計所得與所得稅費用之調節如下：

	108年度	107年度
繼續營業單位稅前淨利	<u>\$ 88,097</u>	<u>\$ 84,038</u>
稅前淨利按法定稅率計算之		
所得稅費用	\$ 20,983	\$ 18,995
免稅所得	(1,193)	(619)
未分配盈餘加徵	1	335
未認列之暫時性差異	(2,148)	-
以前年度之當期所得稅費用		
於本年度之調整	2,942	170
稅率變動	<u>-</u>	<u>287</u>
認列於損益之所得稅費用	<u>\$ 20,585</u>	<u>\$ 19,168</u>

我國於 107 年修正中華民國所得稅法，將營利事業所得稅稅率由 17%調整為 20%，該修正並規定 107 年度未分配盈餘所適用之稅率將由 10%調降為 5%。

(二) 認列於其他綜合損益之所得稅

	108年度	107年度
遞延所得稅		
稅率變動	\$ -	(\$ 13)
本年度產生者		
—確定福利計畫再衡量數	12	17
	<u>\$ 12</u>	<u>\$ 4</u>

(三) 本期所得稅負債

	108年12月31日	107年12月31日
本期所得稅負債		
應付所得稅	<u>\$ 8,018</u>	<u>\$ 12,383</u>

(四) 遞延所得稅資產與負債

遞延所得稅資產及負債之變動如下：

108 年度

	年 初 餘 額	認列於損益	認列於其他 綜 合 損 益	年 底 餘 額
遞 延 所 得 稅 資 產				
暫時性差異				
負債準備	\$ 1,988	\$ 150	\$ -	\$ 2,138
備抵呆帳	76	(12)	-	64

(接次頁)

(承前頁)

	年 初 餘 額	認 列 於 損 益	認 列 於 其 他 綜 合 損 益	年 底 餘 額
員工未休假獎金	\$ -	(\$ 8)	\$ -	(\$ 8)
其他應付款	7,858	(7,858)	-	-
	<u>\$ 9,922</u>	<u>(\$ 7,728)</u>	<u>\$ -</u>	<u>\$ 2,194</u>
<u>遞 延 所 得 稅 負 債</u>				
暫時性差異				
確定福利退休計畫	\$ 92	\$ 20	(\$ 12)	\$ 100
合約資產	10,006	(10,006)	-	-
	<u>\$ 10,098</u>	<u>(\$ 9,986)</u>	<u>(\$ 12)</u>	<u>\$ 100</u>

107 年度

	年 初 餘 額	IFRS 15 影 響 數	認 列 於 損 益	認 列 於 其 他 綜 合 損 益	年 底 餘 額
<u>遞 延 所 得 稅 資 產</u>					
暫時性差異					
負債準備	\$ 1,719	\$ -	\$ 269	\$ -	\$ 1,988
備抵呆帳	66	-	10	-	76
其他應付款	-	8,492	(634)	-	7,858
	<u>\$ 1,785</u>	<u>\$ 8,492</u>	<u>(\$ 355)</u>	<u>\$ -</u>	<u>\$ 9,922</u>
<u>遞 延 所 得 稅 負 債</u>					
暫時性差異					
確定福利退休計畫	\$ 75	\$ -	\$ 21	(\$ 4)	\$ 92
應收金融債券利息	161	-	(161)	-	-
合約資產	-	11,111	(1,105)	-	10,006
	<u>\$ 236</u>	<u>\$ 11,111</u>	<u>(\$ 1,245)</u>	<u>(\$ 4)</u>	<u>\$ 10,098</u>

(五) 所得稅核定情形

本公司之營利事業所得稅結算申報案件，業經稅捐稽徵機關核定至 106 年度。

二三、每股盈餘

	單位：每股元	
	108年度	107年度
基本每股盈餘	<u>\$ 3.04</u>	<u>\$ 3.20</u>
稀釋每股盈餘	<u>\$ 3.04</u>	<u>\$ 3.19</u>

用以計算每股盈餘之盈餘及普通股加權平均股數如下：

本期淨利

	108年度	107年度
歸屬於本公司業主之淨利／用 以計算稀釋每股盈餘之盈餘	<u>\$ 74,501</u>	<u>\$ 75,806</u>

股 數

單位：仟股

	108年度	107年度
用以計算基本每股盈餘之普通 股加權平均股數	24,471	23,688
具稀釋作用潛在普通股之影響： 員工酬勞	<u>43</u>	<u>43</u>
用以計算稀釋每股盈餘之普通 股加權平均股數	<u>24,514</u>	<u>23,731</u>

若合併公司得選擇以股票或現金發放員工酬勞，則計算稀釋每股盈餘時，假設員工酬勞將採發放股票方式，並於該潛在普通股具有稀釋作用時計入加權平均流通在外股數，以計算稀釋每股盈餘。於次年度股東會決議員工酬勞發放股數前計算稀釋每股盈餘時，亦繼續考量該等潛在普通股之稀釋作用。

二四、企業合併

(一) 收購子公司

	主要營運活動	收 購 日	具表決權之 所有權權益／ 收購比例(%)	移 轉 對 價
利可安保險經紀人股份有限公司	人身保險與財產 保險經紀業務	108年6月1日	100%	<u>\$ 120,000</u>

合併公司收購利可安保險經紀人股份有限公司係提升整體營運效益，強化整體財務結構，有助公司營運穩定成長及提升獲利能力。

(二) 移轉對價

	利可安保險經紀人 股份有限公司
現金	\$ 60,000
發行權益工具(註)	<u>60,000</u>
	<u>\$ 120,000</u>

註：本公司另發行面額新台幣 10 元之普通股 1,336 仟股以作為取得利可安保險經紀人股份有限公司對價之一部分。該等普通股依收購日收盤價決定之公允價值合計數為 60,000 仟元。

(三) 收購日取得之資產及承擔之負債

	利可安保險經紀人 股份有限公司
流動資產	
現金及約當現金	\$ 42,672
合約資產—流動	7,219
應收票據及帳款	16,744
其他應收款	3,057
其他流動資產	592
非流動資產	
合約資產—非流動	1,940
不動產及設備	9,230
使用權資產	10,703
其他無形資產淨額	44
其他非流動資產—其他	4,441
流動負債	
應付票據	(3,795)
其他應付款	(28,437)
本期所得稅負債	(1,379)
其他流動負債—其他	(779)
非流動負債	
租賃負債—非流動	(10,789)
	<u>\$ 51,463</u>

(四) 因收購而產生之商譽

	利可安保險經紀人 股份有限公司
移轉對價	\$ 120,000
減：所取得可辨認淨資產之公允價值	(51,463)
因收購產生之商譽	<u>\$ 68,537</u>

收購利可安保險經紀人股份有限公司產生之商譽，主要係來自控制溢價。此外，合併所支付之對價係包含預期產生之合併綜效、收入成長及未來市場發展。惟該等效益不符合可辨認無形資產之認列條件，故不單獨認列。

(五) 取得子公司之淨現金流出

	利可安保險經紀人 股份有限公司
現金支付之對價	\$ 60,000
減：取得之現金及約當現金餘額	(42,672)
	<u>\$ 17,328</u>

(六) 企業合併對經營成果之影響

自收購日 108 年 6 月 1 日起，來自被收購公司（利可安保險經紀人股份有限公司）之經營成果如下：

營業收入	<u>\$ 131,177</u>
本期淨利	<u>\$ 9,827</u>

倘該等企業合併係發生於收購日所屬之會計年度開始日，108 年度合併公司擬制營業收入及淨利分別為 211,427 仟元及 15,331 仟元。該等金額無法反映若企業合併於收購當年度開始日完成時，合併公司實際可產生之收入及營運結果，亦不應作為預測未來營運結果之用。

上述商譽係以使用價值為基礎決定其可回收金額，以合併公司管理階層核定未來 5 年財務預算之現金流量估計，並使用年折現率 16.4% 予以計算，超過 5 年之現金流量皆以零成長率外推。其他關鍵假設尚包含預計營業收入及銷貨毛利，該等假設係參考該現金產生單位過去營運情況及管理階層對市場之預期。經評估於 108 年 12 月 31 日利可安保險經紀人股份有限公司之可回收金額係大於帳面金額，未有減損損失。

二五、資本風險管理

合併公司進行資本管理以確保集團內各企業能夠於繼續經營之前提下，藉由將債務及權益餘額最適化，以使股東報酬極大化。合併公司之整體策略於成立後至今並無重大變化。

合併公司資本結構係由歸屬於本公司業主之權益（即股本、資本公積、保留盈餘及其他權益項目）組成。

合併公司不須遵守其他外部資本規定。

二六、金融工具

(一) 公允價值資訊－非按公允價值衡量之金融工具

合併公司管理階層認為非按公允價值衡量之金融資產及金融負債之帳面金額趨近其公允價值。

(二) 公允價值資訊－以重複性基礎按公允價值衡量之金融工具

1. 公允價值層級

108 年 12 月 31 日

	第 1 等級	第 2 等級	第 3 等級	合 計
<u>透過損益按公允價值</u>				
<u>衡量之金融資產</u>				
基金受益憑證	\$ 55,052	\$ -	\$ -	\$ 55,052
金融債券	-	55,295	-	55,295
合 計	<u>\$ 55,052</u>	<u>\$ 55,295</u>	<u>\$ -</u>	<u>\$ 110,347</u>
<u>透過其他綜合損益</u>				
<u>按公允價值衡量之</u>				
<u>金融資產</u>				
權益工具投資				
－國內上市				
（櫃）及興櫃				
股票	\$ 41,574	\$ -	\$ -	\$ 41,574
－國內未上市				
（櫃）股票	-	-	105,355	105,355
合 計	<u>\$ 41,574</u>	<u>\$ -</u>	<u>\$ 105,355</u>	<u>\$ 146,929</u>

107 年 12 月 31 日

	第 1 等級	第 2 等級	第 3 等級	合 計
<u>透過損益按公允價值</u>				
<u> 衡量之金融資產</u>				
基金受益憑證	\$ 53,649	\$ -	\$ -	\$ 53,649
金融債券	-	55,123	-	55,123
合 計	<u>\$ 53,649</u>	<u>\$ 55,123</u>	<u>\$ -</u>	<u>\$ 108,772</u>
<u>透過其他綜合損益</u>				
<u> 按公允價值衡量之</u>				
<u> 金融資產</u>				
權益工具投資				
一國內上市				
(櫃)及興櫃				
股票	\$ 33,825	\$ -	\$ -	\$ 33,825
一國內未上市				
(櫃)股票				
	-	-	91,255	91,255
合 計	<u>\$ 33,825</u>	<u>\$ -</u>	<u>\$ 91,255</u>	<u>\$ 125,080</u>

2. 第 2 等級公允價值衡量之評價技術及輸入值

金 融 工 具 類 別	評 價 技 術 及 輸 入 值
國內債券投資	現金流量折現法：按反映債券發行人期末現時 類似商品及信用評等之市場利率進行折現。

3. 第 3 等級公允價值衡量之評價技術及輸入值

國內未上市（櫃）權益投資係採資產法，參考經獨立專家按公允價值衡量後之淨資產價值以評估其公允價值。所採用之重大不可觀察輸入值係為流動性及少數股權折價 10%，當其他輸入值維持不變的情況下，若流動性及少數股權折價分別增加 1%時，將使 108 年及 107 年 12 月 31 日公允價值分別減少 1,054 元及 913 仟元。

(三) 金融工具之種類

	108年12月31日	107年12月31日
<u>金融資產</u>		
透過損益按公允價值衡量	\$110,347	\$108,772
按攤銷後成本衡量之金融		
資產(註1)	222,230	222,113
透過其他綜合損益按公允		
價值衡量之金融資產	146,929	125,080
<u>金融負債</u>		
按攤銷後成本衡量(註2)	191,175	133,009

註1：餘額係包含現金及約當現金、應收票據及應收帳款等按攤銷後成本衡量之金融資產。

註2：餘額係包含應付票據、其他應付款及長期應付款等以攤銷後成本衡量之金融負債。

(四) 財務風險管理目的與政策

合併公司主要金融工具包括權益投資、應收票據及帳款、應付票據及帳款及其他應付款。合併公司之財務管理部門係為各業務單位提供服務，統籌協調進入國內金融市場操作，藉由依照風險程度與廣度分析暴險之內部風險報告監督及管理合併公司營運有關之財務風險。該等風險包括市場風險（包含價格風險）、信用風險及流動性風險。

財務管理部門每季對合併公司之董事會提出報告。

1. 市場風險

(1) 利率風險

合併公司於資產負債表日受利率暴險之金融資產及金融負債帳面金額如下：

	108年12月31日	107年12月31日
具公允價值利率風險		
—金融資產	\$ 55,295	\$ 68,623
具現金流量利率風險		
—金融資產	81,216	100,675

敏感度分析

下列敏感度分析係依非衍生工具於資產負債表日之利率暴險而決定。集團內部向主要管理階層報告利率時所使用之變動率為利率增加或減少 100 基點，此亦代表管理階層對利率之合理可能變動範圍之評估。

若利率增加／減少 100 基點，在所有其他變數維持不變之情況下，合併公司 108 及 107 年度之稅前淨利將分別增加／減少 1,365 仟元及 1,693 仟元，主因為合併公司之浮動利率之活期銀行存款及透過損益按公允價值衡量之固定利率債務工具公允價值之變動。

(2) 其他價格風險

本公司因權益證券投資而產生權益價格暴險。

敏感度分析

若權益價格上漲／下跌 1%，108 及 107 年度稅前其他綜合損益將因透過其他綜合損益按公允價值衡量金融資產之公允價值變動而分別增加／減少 1,469 仟元及 1,251 仟元。

2. 信用風險

信用風險係指交易對方拖欠合約義務而造成合併公司財務損失之風險。截至資產負債表日，合併公司可能因交易對方未履行義務及合併公司提供財務保證造成財務損失之最大信用風險暴險（不考慮擔保品或其他信用增強工具，且不可撤銷之最大暴險金額）主要係來自於合併資產負債表所認列之金融資產帳面金額。

3. 流動性風險

合併公司係透過管理及維持足夠部位之現金及約當現金以支應集團營運並減輕現金流量波動之影響。合併公司管理階層監督銀行融資額度使用狀況並確保借款合同條款之遵循。

二七、關係人交易

本公司及子公司（係本公司之關係人）間之交易、帳戶餘額、收益及費損於合併時全數予以銷除，故未揭露於本附註。

於本合併報告之涵蓋期間內與合併公司有交易之關係如下：

(一) 關係人名稱及其關係

<u>關 係 人 名 稱</u>	<u>與 本 公 司 之 關 係</u>
臺灣產物保險股份有限公司	實質關係人
全家安心股份有限公司	本公司採用權益法之投資公司
陳建安	子公司之董事長

(二) 營業收入

<u>關 係 人 類 別 / 名 稱</u>	<u>108年度</u>	<u>107年度</u>
實質關係人		
臺灣產物保險股份有限公司	<u>\$ 9,981</u>	<u>\$ 8,676</u>

(三) 應收關係人款項

<u>帳 列 項 目</u>	<u>關 係 人 類 別 / 名 稱</u>	<u>108年12月31日</u>	<u>107年12月31日</u>
應收票據及帳款	實質關係人		
	臺灣產物保險股份有限公司	<u>\$ 1,116</u>	<u>\$ 775</u>

(四) 管理費用

<u>關 係 人 類 別 / 名 稱</u>	<u>108年度</u>	<u>107年度</u>
本公司採用權益法之投資公司		
全家安心股份有限公司	<u>\$ 18</u>	<u>\$ 18</u>

(五) 承租協議

<u>帳 列 項 目</u>	<u>關 係 人 類 別 / 名 稱</u>	<u>108年12月31日</u>	<u>107年12月31日</u>
租賃負債	實質關係人		
	臺灣產物保險股份有限公司	<u>\$ 19,757</u>	<u>\$ -</u>
	子公司之董事長		
	陳建安	<u>806</u>	<u>-</u>
		<u>\$ 20,563</u>	<u>\$ -</u>

關係人類別／名稱	108年度	107年度
<u>利息費用</u>		
實質關係人		
臺灣產物保險股份有限公司	\$ 346	\$ -
子公司之董事長		
陳建安	21	-
	<u>\$ 367</u>	<u>\$ -</u>
<u>租賃費用</u>		
實質關係人		
臺灣產物保險股份有限公司	\$ -	\$ 8,898

(六) 存出保證金

帳列項目	關係人類別／名稱	108年12月31日	107年12月31日
存出保證金	子公司之董事長		
	陳建安	\$ 180	\$ -

(七) 出租協議

營業租賃出租

未來將收取之租賃給付總額彙總如下：

關係人類別／名稱	108年12月31日	107年12月31日
本公司採用權益法之投資公司		
全家安心股份有限公司	\$ 70	\$ 70

租賃收入總額彙總如下：

關係人類別／名稱	108年度	107年度
本公司採用權益法之投資公司		
全家安心股份有限公司	\$ 102	\$ 102

(八) 主要管理階層薪酬資訊

	108年度	107年度
短期員工福利	<u>\$ 22,900</u>	<u>\$ 22,424</u>

董事及其他主要管理階層之薪酬係由薪酬委員會依照個人績效及市場趨勢決定後，復送董事會決議。

二八、具重大影響之外幣資產及負債資訊

以下資訊係按合併公司各個體功能性貨幣以外之外幣彙總表達，所揭露之匯率係指該等外幣換算至功能性貨幣之匯率。具重大影響之外幣資產如下：

外幣資產	108年12月31日				107年12月31日			
	外	幣	匯	率	帳	面	金	額
非貨幣性項目								
採用權益法之投資								
人民幣	\$	139	4.31		\$	600	\$	2,861
採用權益法之投資貸餘								
人民幣		472	4.31			2,079	-	-

二九、附註揭露事項

(一) 重大交易事項及(二)轉投資事業相關資訊：

1. 資金貸與他人。(無)
2. 為他人背書保證。(無)
3. 期末持有有價證券情形（不包含投資子公司、關聯企業及合資權益部分）。(附表一)
4. 累積買進或賣出同一有價證券之金額達新臺幣 3 億元或實收資本額 20% 以上。(附表二)
5. 取得不動產之金額達新臺幣 3 億元或實收資本額 20% 以上。(無)
6. 處分不動產之金額達新臺幣 3 億元或實收資本額 20% 以上。(無)
7. 與關係人進、銷貨之金額達新臺幣 1 億元或實收資本額 20% 以上。(無)

8. 應收關係人款項達新臺幣 1 億元或實收資本額 20% 以上。(無)
9. 從事衍生工具交易。(無)
10. 其他：母子公司間及各子公司間之業務關係及重要交易往來情形及金額。(無)
11. 被投資公司資訊。(附表三)

(三) 大陸投資資訊：

1. 大陸被投資公司名稱、主要營業項目、實收資本額、投資方式、資金匯出入情形、持股比例、投資損益、期末投資帳面金額、已匯回投資損益及赴大陸地區投資限額。(附表四)
2. 與大陸被投資公司直接或間接經由第三地區所發生下列之重大交易事項，及其價格、付款條件、未實現損益：(無)
 - (1) 進貨金額及百分比與相關應付款項之期末餘額及百分比。
 - (2) 銷貨金額及百分比與相關應收款項之期末餘額及百分比。
 - (3) 財產交易金額及其所產生之損益數額。
 - (4) 票據背書保證或提供擔保品之期末餘額及其目的。
 - (5) 資金融通之最高餘額、期末餘額、利率區間及當期利息總額。
 - (6) 其他對當期損益或財務狀況有重大影響之交易事項，如勞務之提供或收受等。

三十、部門資訊

提供給主要營運決策者用以分配資源及評量部門績效之資訊，著重於每一交付或提供之產品或勞務之種類。

合併公司主要經營人身保險經紀及財產保險經紀業務，歸屬為單一部門，部門損益、部門資產及部門負債資訊與財務報表一致，請詳合併資產負債表及合併損益表。

主要客戶資訊

108 及 107 年度營業收入金額 863,520 仟元及 720,606 仟元中，分別有 162,991 仟元及 134,801 仟元係來自合併公司之最大客戶。

來自單一客戶之收入達合併公司收入總額之10%以上者如下：

	108年度	107年度
全球人壽	\$ 162,991	\$ 125,371
遠雄人壽	149,932	134,801
元大人壽	94,391	註 1
台灣人壽	註 1	75,613
安聯人壽	註 1	73,690
	<u>\$ 407,314</u>	<u>\$ 409,475</u>

註 1：收入金額未達合併公司收入總額之10%。

台名保險經紀人股份有限公司及子公司

期末持有有價證券情形

民國 108 年 12 月 31 日

單位：新台幣千元

附表一

持 有 之 公 司	有 價 證 券 種 類 及 名 稱	與 發 行人 之 關 係	帳 列 科 目	期 單 位 (仟) 數 / (仟) 股 數	帳 面 金 額	持 股 比 例 %	未 備 註	
							允 價 值	註
台名保險經紀人股份有限公司	基金受益憑證 復華瑞能二號基金	無	透過損益按公允價值衡 量之金融資產—流動	3,000	\$ 31,830	-	\$ 31,830	
	第一金台灣貨幣基金	"	"	1,512	23,222	-	23,222	
	國內金融債券 P06 台中銀 2	無	透過損益按公允價值衡 量之金融資產—流動	-	45,254	-	45,254	
	P06 王道銀 2	"	"	-	10,041	-	10,041	
	國內上市櫃股票 協益電子股份有限公司	實質關係人	透過其他綜合損益按公 允價值衡量之金融資 產—流動	798	24,600	0.77%	24,600	
	台中銀行	無	"	1,421	16,974	0.04%	16,974	
	國內非上市櫃股票 文鼎創業投資股份有限公司	實質關係人	透過其他綜合損益按公 允價值衡量之金融資 產—非流動	5,400	56,836	6.75%	56,836	
	誠鼎創業投資股份有限公司	無	"	5,000	48,519	3.70%	48,519	

台名保險經紀人股份有限公司及子公司

累積買進或賣出同一有價證券之金額達新臺幣 3 億元或實收資本額 20% 以上

民國 108 年度

單位：為新台幣仟元／仟股

附表二

買、賣之公司	有價證券名稱	帳列科目	交易對象	關係	作股	初買		入賣		帳面成本	處分損益	出期	未 (註 1)	
						數	金額	數	金額				數	金額
台名保險經紀人股份有限公司	利可安保險經紀人股份有限公司股票	採用權益法之投資	利可安保險經紀人股份有限公司	子公司		-	\$ -	-	\$ 120,000	-	\$ -	-	3,000 (註 2)	\$ 115,727
							\$ 3,000 (註 2)	-	\$ -					

註 1：帳面價值係包含依權益法認列之投資利益 9,827 仟元及扣除獲配現金股利 14,100 仟元。

註 2：利可安保險經紀人股份有限公司已發行之普通股，於 108 年第 4 季變更章程，每股面額變更為 10 元。

台名保險經紀人股份有限公司及子公司
被投資公司資訊、所在地區...等相關資訊

民國 108 年度

單位：為新台幣千元／仟股

附表三

投資公司名稱	被投資公司名稱	所在地區	主要營業項目	原 本	始 期	投 末	資 金	額 年	期 底	末 數	比 率	持 帳 面	有被投資公司 額本期	被投資公司 損益投資	本期認列之 損益	備 註
台名保險經紀人股份有限公司	貞觀財務管理顧問股份有限公司	台北市	管理顧問	\$	900	900	\$	900		100	100.00	\$	210	64	64	子公司
	全家安心股份有限公司	台北市	資訊軟體服務		8,135		6,135			814	14.79		3,962	(1,037)	(767)	
	利可安保險經紀人股份有限公司	台南市	人身保險與財產保險經紀業務		120,000		-			3,000 (註2)	100.00		115,727 (註3)	15,331	9,827	子公司

註1：上述子公司已併入合併財務報表中，有關投資及損益業已沖銷。

註2：利可安保險經紀人股份有限公司已發行之普通股，於108年第4季變更章程，每股面額變更為10元。

註3：帳面價值係包含依權益法認列之投資利益9,827千元及扣除獲配現金股利14,100千元。

